

# Mesačná štatistika / Monthly Statistics

Júl 2010 / July 2010

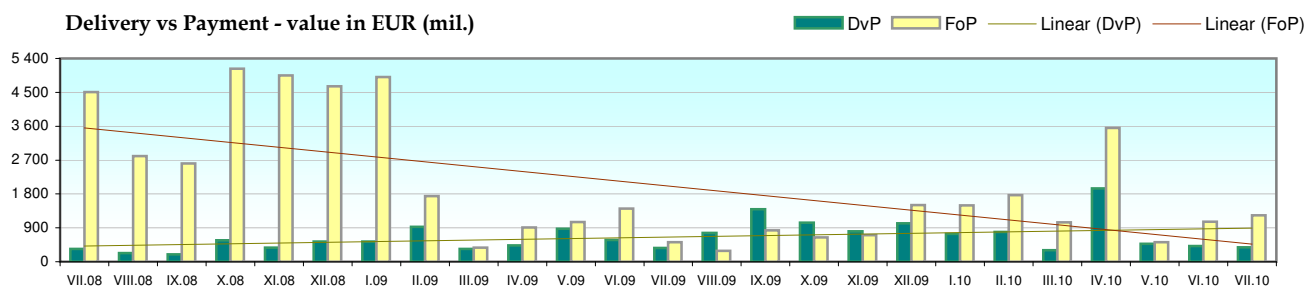
Centrálny depozitár cenných papierov SR, a.s.



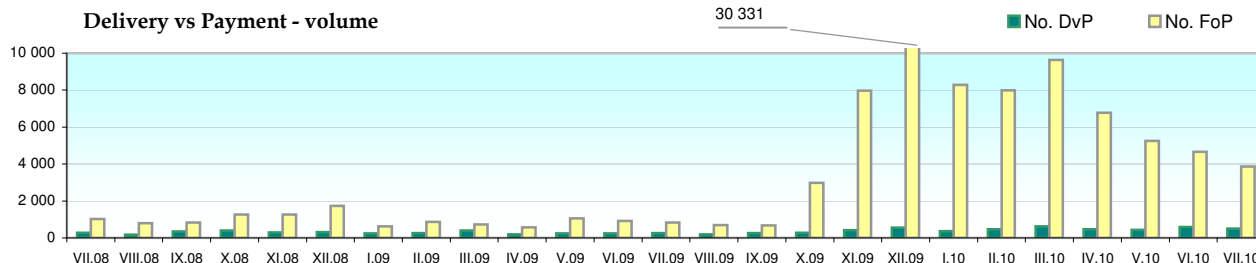
## Objem a počet prevodov spolu - 2010 / Value and number of transfers total in 2010

	PREVODY DVP - Trhová cena DVP transfers - Market value		PREVODY FOP - Menovitá hodnota FOP transfers - Nominal value		PREVODY SPOLU Transfers Total	
	OBJEM V EUR	POČET	OBJEM V EUR	POČET	OBJEM V EUR	POČET
	Value in EUR	No. of transfers	Value in EUR	No. of transfers	Value in EUR	No. of transfers
01.2010	743 390 221	368	1 493 726 762	8 285	2 237 116 983	8 653
02.2010	787 241 600	462	1 771 049 627	7 995	2 558 291 227	8 457
03.2010	303 826 842	622	1 044 899 171	9 631	1 348 726 013	10 253
04.2010	1 949 407 146	465	3 554 343 670	6 770	5 503 750 816	7 235
05.2010	476 060 747	440	521 805 818	5 251	997 866 565	5 691
06.2010	417 082 020	589	1 063 275 569	4 658	1 480 357 589	5 247
07.2010	379 730 296	494	1 237 186 833	3 859	1 616 917 129	4 353
08.2010						
09.2010						
10.2010						
11.2010						
12.2010						
<b>SUMA</b>	<b>5 056 738 872</b>	<b>3 440</b>	<b>10 686 287 450</b>	<b>46 449</b>	<b>15 743 026 322</b>	<b>49 889</b>

Delivery vs Payment - value in EUR (mil.)



Delivery vs Payment - volume



## Objem zaknihovaných CP v menovitej hodnote - stav ku koncu júla 2010

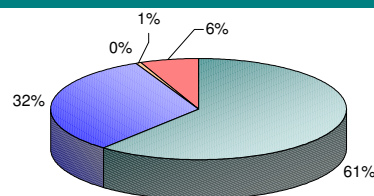
Nominal value of book-entry securities - as of end of July 2010

	OBJEM V EUR	Počet emisií
	Value in EUR	Number of issues
<b>Objem spolu / Total Value</b>	<b>63 564 820 985</b>	<b>3 025</b>
Akcie / Shares	38 802 054 908	2 109
z toho: nekonvertované akcie / out of that: non-converted shares*	3 424 384 908	883
Dlhopisy / Bonds	20 424 667 364	373
Podielové listy / Units	3 349 859	16
DPL / Co-operative units	325 413 374	524
Iné / Others	4 009 335 480	3

\* emisie v menovitej hodnote v SKK prepočítané pre informáciu konverzným kurzom / issues in SKK converted to EUR for information purpose at a conversion rate

## Objem vydaných cenných papierov - júl 2010 / Value of issued securities - July 2010

Akcie / Shares	61 %
Dlhopisy / Bonds	32 %
Podielové listy / Units	0 %
DPL / Co-operative units	1 %
Iné / Others	6 %



## Nové vydané emisie zaknihovaných CP - menovitá hodnota - júl 2010

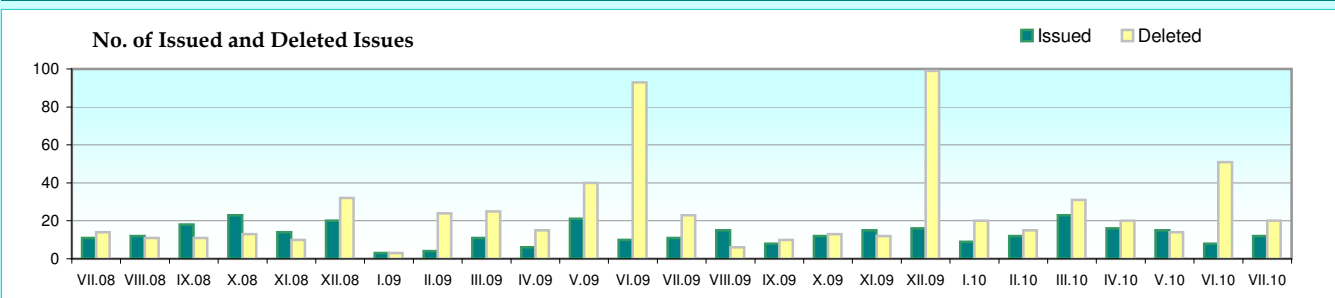
Newly issued issues of book-entry securities - Nominal value - July 2010

	OBJEM V EUR	Počet emisií
	Value in EUR	Number of issues
<b>Objem spolu / Total Value</b>	<b>2 160 720 338</b>	<b>12</b>
Akcie / Shares	13 307 711	3
Dlhopisy / Bonds	147 300 000	7
Podielové listy / Units	0	0
DPL / Co-operative units	112 627	1
Iné / Others	2 000 000 000	1

## Zrušené emisie zaknihovaných CP vrátane emisií, pri ktorých došlo ku zmene podoby na listinné - menovitá hodnota - júl 2010

Cancelled issues of book-entry securities including issues with change of form to paper securities - Nominal value - July 2010

	OBJEM V EUR	Počet emisií
	Value in EUR	Number of issues
<b>Objem spolu / Total Value</b>	<b>2 190 534 514</b>	<b>20</b>
Akcie / Shares	125 088 960	6
Dlhopisy / Bonds	55 101 889	4
Podielové listy / Units	0	0
DPL / Co-operative units	10 343 665	9
Iné / Others	2 000 000 000	1



## EMISIE VYMAZANÉ Z REGISTRA EMITENTA NA ZÁKLADE ÚDAJOV Z ELEKTRONICKÉHO OBCHODNÉHO REGISTRA - rok 2010

Issues deleted from the issuer's registration on the basis of data from electronic companies register - year 2010

	I. Q	II. Q	III. Q	IV. Q
<b>POČET EMISÍÍ / Number of issues</b>	0	18	-	-