

Mesačná štatistika / Monthly Statistics

August 2010 / August 2010

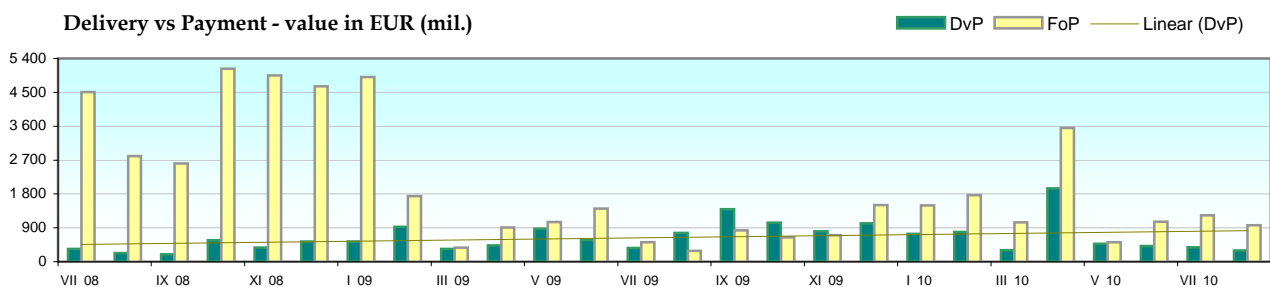
Centrálny depozitár cenných papierov SR, a.s.



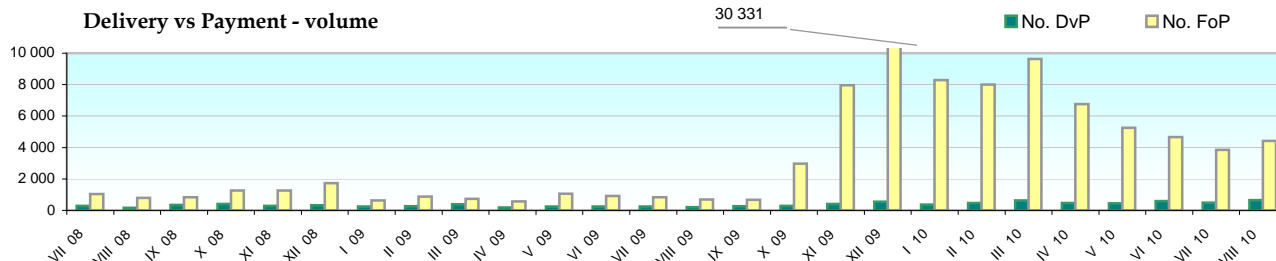
Objem a počet prevodov spolu - 2010 / Value and number of transfers total in 2010

	PREVODY DVP - Trhová cena DVP transfers - Market value		PREVODY FOP - Menovitá hodnota FOP transfers - Nominal value		PREVODY SPOLU Transfers Total	
	OBJEM V EUR	POČET	OBJEM V EUR	POČET	OBJEM V EUR	POČET
	Value in EUR	No. of transfers	Value in EUR	No. of transfers	Value in EUR	No. of transfers
01 2010	743 390 221	368	1 493 726 762	8 285	2 237 116 983	8 653
02 2010	787 241 600	462	1 771 049 627	7 995	2 558 291 227	8 457
03 2010	303 826 842	622	1 044 899 171	9 631	1 348 726 013	10 253
04 2010	1 949 407 146	465	3 554 343 670	6 770	5 503 750 816	7 235
05 2010	476 060 747	440	521 805 818	5 251	997 866 565	5 691
06 2010	417 082 020	589	1 063 275 569	4 658	1 480 357 589	5 247
07 2010	379 730 296	494	1 237 186 833	3 859	1 616 917 129	4 353
08 2010	295 308 262	655	967 144 405	4 417	1 262 452 667	5 072
09 2010						
10 2010						
11 2010						
12 2010						
SUMA	5 352 047 134	4 095	11 653 431 855	50 866	17 005 478 989	54 961

Delivery vs Payment - value in EUR (mil.)



Delivery vs Payment - volume



Objem zaknihovaných CP v menovitej hodnote - stav ku koncu augusta 2010

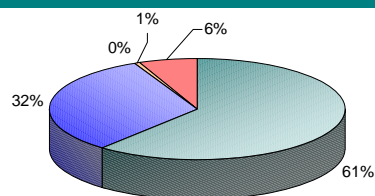
Nominal value of book-entry securities - as of end of August 2010

	OBJEM V EUR	Počet emisií
	Value in EUR	Number of issues
Objem spolu / Total Value	63 481 047 971	3 011
Akcie / Shares	38 846 285 499	2 107
z toho: nekonvertované akcie / out of that: non-converted shares*	3 421 919 462	876
Dlhopisy / Bonds	20 301 441 136	368
Podielové listy / Units	3 349 859	16
DPL / Co-operative units	320 635 997	517
Iné / Others	4 009 335 480	3

* emisie v menovitej hodnote v SKK prepočítané pre informáciu konverzným kurzom / issues in SKK converted to EUR for information purpose at a conversion rate

Objem vydaných cenných papierov - august 2010 / Value of issued securities - August 2010

Akcie / Shares	61 %
Dlhopisy / Bonds	32 %
Podielové listy / Units	0 %
DPL / Co-operative units	1 %
Iné / Others	6 %



Nové vydané emisie zaknihovaných CP - menovitá hodnota - august 2010

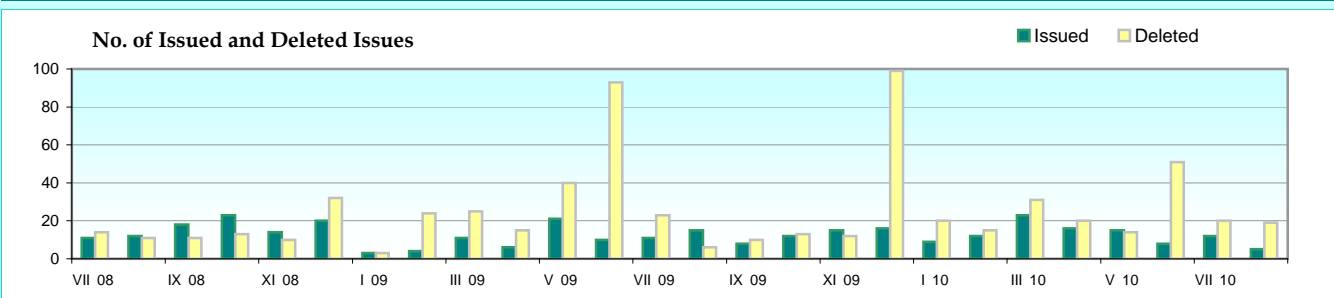
Newly issued issues of book-entry securities - Nominal value - August 2010

	OBJEM V EUR	Počet emisií
	Value in EUR	Number of issues
Objem spolu / Total Value	62 096 388	5
Akcie / Shares	43 096 388	3
Dlhopisy / Bonds	19 000 000	2
Podielové listy / Units	0	0
DPL / Co-operative units	0	0
Iné / Others	0	0

Zrušené emisie zaknihovaných CP vrátane emisií, pri ktorých došlo ku zmene podoby na listinné - menovitá hodnota - august 2010

Cancelled issues of book-entry securities including issues with change of form to paper securities - Nominal value - August 2010

	OBJEM V EUR	Počet emisií
	Value in EUR	Number of issues
Objem spolu / Total Value	406 352 657	19
Akcie / Shares	1 970 155	5
Dlhopisy / Bonds	397 331 202	7
Podielové listy / Units	0	0
DPL / Co-operative units	7 051 300	7
Iné / Others	0	0



EMISIE VYMAZANÉ Z REGISTRA EMITENTA NA ZÁKLADE ÚDAJOV Z ELEKTRONICKÉHO OBCHODNÉHO REGISTRA - rok 2010

Issues deleted from the issuer's registration on the basis of data from electronic companies register - year 2010

	I. Q	II. Q	III. Q	IV. Q
POČET EMISÍÍ / Number of issues	0	18	-	-