

Mesačná štatistika / Monthly Statistics

August 2016 / August 2016

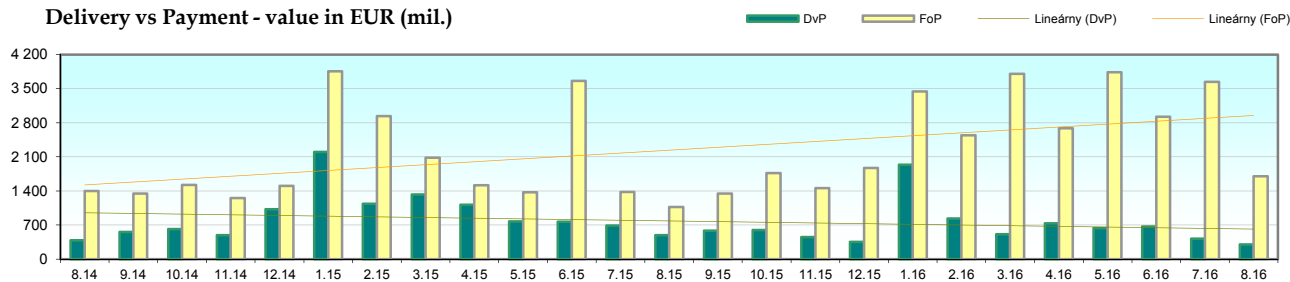
Centrálny depozitár cenných papierov SR, a.s.



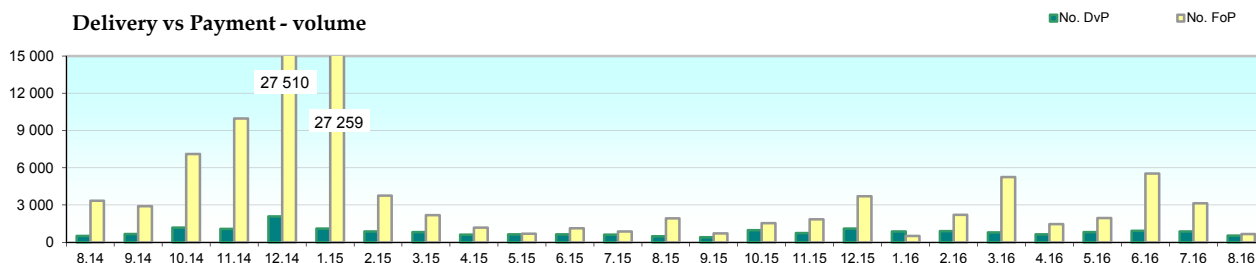
Objem a počet prevodov spolu - 2016 / Value and number of transfers total in 2016

	PREVODY DVP - Trhová cena		PREVODY FOP - Menovitá hodnota		PREVODY SPOLU	
	DVP transfers - Market value		FOP transfers - Nominal value		Transfers Total	
	OBJEM V EUR	POČET	OBJEM V EUR	POČET	OBJEM V EUR	POČET
	Value in EUR	No. of transfers	Value in EUR	No. of transfers	Value in EUR	No. of transfers
01.2016	1 937 761 541	877	3 441 694 976	513	5 379 456 517	1 390
02.2016	831 375 627	884	2 542 787 823	2 212	3 374 163 450	3 096
03.2016	509 887 384	784	3 801 519 542	5 242	4 311 406 926	6 026
04.2016	732 842 337	627	2 687 802 437	1 472	3 420 644 774	2 099
05.2016	635 628 458	820	3 836 558 971	1 960	4 472 187 429	2 780
06.2016	670 896 158	931	2 921 197 854	5 525	3 592 094 012	6 456
07.2016	421 107 327	875	3 641 587 361	3 138	4 062 694 688	4 013
08.2016	299 140 920	528	1 698 596 866	652	1 997 737 786	1 180
09.2016					0	0
10.2016					0	0
11.2016					0	0
12.2016					0	0
SUMA	6 038 639 752	6 326	24 571 745 830	20 714	30 610 385 582	27 040

Delivery vs Payment - value in EUR (mil.)



Delivery vs Payment - volume



Objem zaknihovaných CP v menovitej hodnote - stav ku koncu augusta 2016

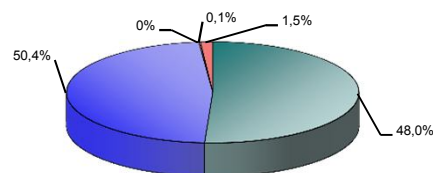
Nominal value of book-entry securities - as of the end of August 2016

	OBJEM V EUR	Počet emisií
	Value in EUR	Number of issues
Objem spolu / Total Value	78 474 015 157	2 575
Akcie / Shares	37 657 601 578	1 860
<i>z toho: nekonvertované akcie / out of that: non-converted shares*</i>	2 009 455 288	525
Dlhopisy / Bonds	39 525 530 804	462
Podielové listy / Units	3 349 859	16
DPL / Co-operative units	108 807 829	204
Iné / Others	1 178 725 087	33

* emisie v menovitej hodnote v SKK prepočítané pre informáciu konverzným kurzom / issues in SKK converted to EUR for information purpose at a conversion rate

Objem vydaných cenných papierov - august 2016 / Value of issued securities - August 2016

Akcie / Shares	48,0 %
Dlhopisy / Bonds	50,4 %
Podielové listy / Units	0 %
DPL / Co-operative units	0,1 %
Iné / Others	1,5 %



Nové vydané emisie zaknihovaných CP - menovitá hodnota - august 2016

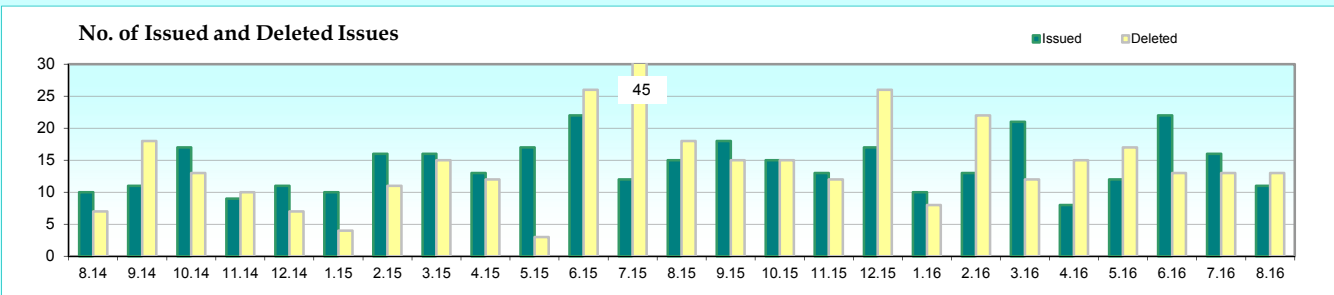
Newly issued issues of book-entry securities - Nominal value - August 2016

	OBJEM V EUR	Počet emisií
	Value in EUR	Number of issues
Objem spolu / Total Value	100 225 000	11
Akcie / Shares	25 000	2
Dlhopisy / Bonds	99 200 000	8
Podielové listy / Units	0	0
DPL / Co-operative units	0	0
Iné / Others	1 000 000	1

Zrušené emisie zaknihovaných CP vrátane emisií, pri ktorých došlo ku zmene podoby na listinné - menovitá hodnota - august 2016

Cancelled issues of book-entry securities including issues with change of form to paper securities - Nominal value - August 2016

	OBJEM V EUR	Počet emisií
	Value in EUR	Number of issues
Objem spolu / Total Value	101 202 627	13
Akcie / Shares	18 893 060	3
Dlhopisy / Bonds	80 000 000	6
Podielové listy / Units	0	0
DPL / Co-operative units	100 167	1
Iné / Others	2 209 400	3



EMISIE VYMAZANÉ Z REGISTRA EMITENTA - INICIOVANÉ NA ZÁKLADE ÚDAJOV Z ELEKTRONICKÉHO OBCHODNÉHO REGISTRA - rok 2016

Issues deletion from the issuer's registry initiated on the basis of data from electronic companies register - year 2016

	I. Q	II. Q	III. Q	IV. Q
POČET EMISIÍ /Number of issues	8	5	-	-