

Mesačná štatistika / Monthly Statistics

Október 2016 / October 2016

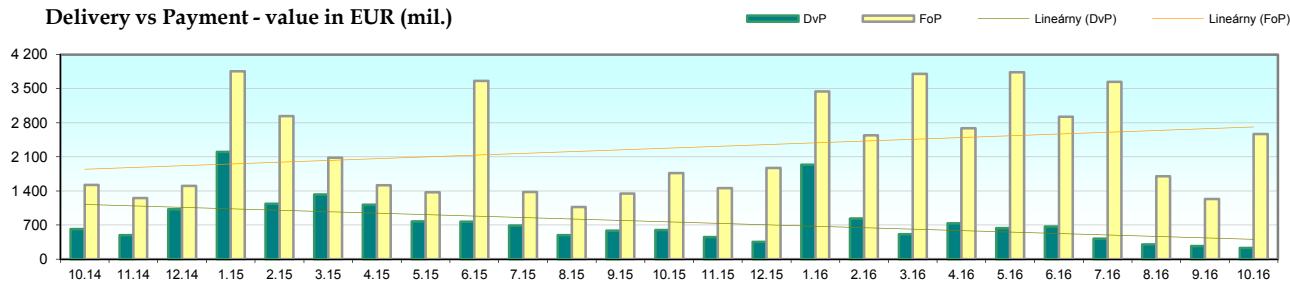
Centrálny depozitár cenných papierov SR, a.s.



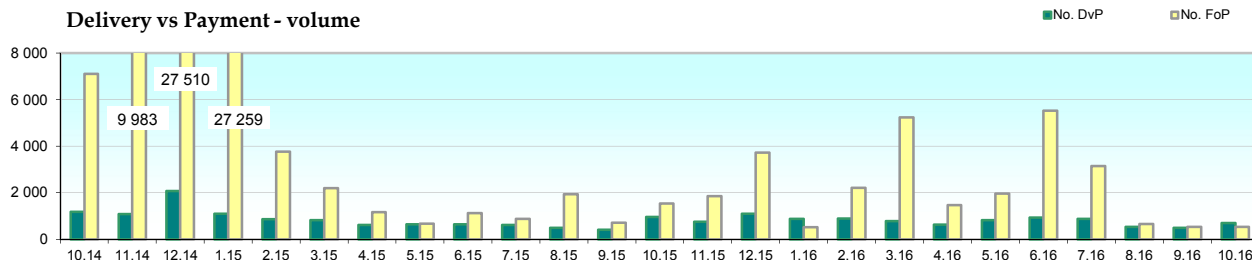
Objem a počet prevodov spolu - 2016 / Value and number of transfers total in 2016

	PREVODY DVP - Trhová cena		PREVODY FOP - Menovitá hodnota		PREVODY SPOLU	
	DVP transfers - Market value		FOP transfers - Nominal value		Transfers Total	
	OBJEM V EUR	POČET	OBJEM V EUR	POČET	OBJEM V EUR	POČET
	Value in EUR	No. of transfers	Value in EUR	No. of transfers	Value in EUR	No. of transfers
01.2016	1 937 761 541	877	3 441 694 976	513	5 379 456 517	1 390
02.2016	831 375 627	884	2 542 787 823	2 212	3 374 163 450	3 096
03.2016	509 887 384	784	3 801 519 542	5 242	4 311 406 926	6 026
04.2016	732 842 337	627	2 687 802 437	1 472	3 420 644 774	2 099
05.2016	635 628 458	820	3 836 558 971	1 960	4 472 187 429	2 780
06.2016	670 896 158	931	2 921 197 854	5 525	3 592 094 012	6 456
07.2016	421 107 327	875	3 641 587 361	3 138	4 062 694 688	4 013
08.2016	299 140 920	528	1 698 596 866	652	1 997 737 786	1 180
09.2016	267 414 434	496	1 233 378 819	538	1 500 793 253	1 034
10.2016	225 806 278	691	2 570 664 605	538	2 796 470 883	1 229
11.2016					0	0
12.2016					0	0
SUMA	6 531 860 464	7 513	28 375 789 254	21 790	34 907 649 718	29 303

Delivery vs Payment - value in EUR (mil.)



Delivery vs Payment - volume



Objem zaknihovaných CP v menovitej hodnote - stav ku koncu októbra 2016

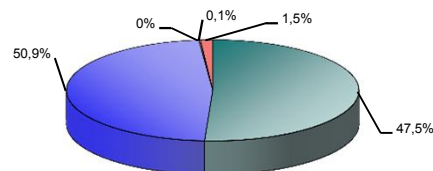
Nominal value of book-entry securities - as of the end of October 2016

	OBJEM V EUR	Počet emisií
	Value in EUR	Number of issues
Objem spolu / Total Value	79 019 813 734	2 573
Akcie / Shares	37 517 368 588	1 857
<i>z toho: nekonvertované akcie / out of that: non-converted shares*</i>	2 009 421 430	524
Dlhopisy / Bonds	40 212 621 994	466
Podielové listy / Units	3 349 859	16
DPL / Co-operative units	108 807 829	204
Iné / Others	1 177 665 464	30

* emisie v menovitej hodnote v SKK prepočítané pre informáciu konverzným kurzom / issues in SKK converted to EUR for information purpose at a conversion rate

Objem vydaných cenných papierov - október 2016 / Value of issued securities - October 2016

Akcie / Shares	47,5 %
Dlhopisy / Bonds	50,9 %
Podielové listy / Units	0 %
DPL / Co-operative units	0,1 %
Iné / Others	1,5 %



Nové vydané emisie zaknihovaných CP - menovitá hodnota - október 2016

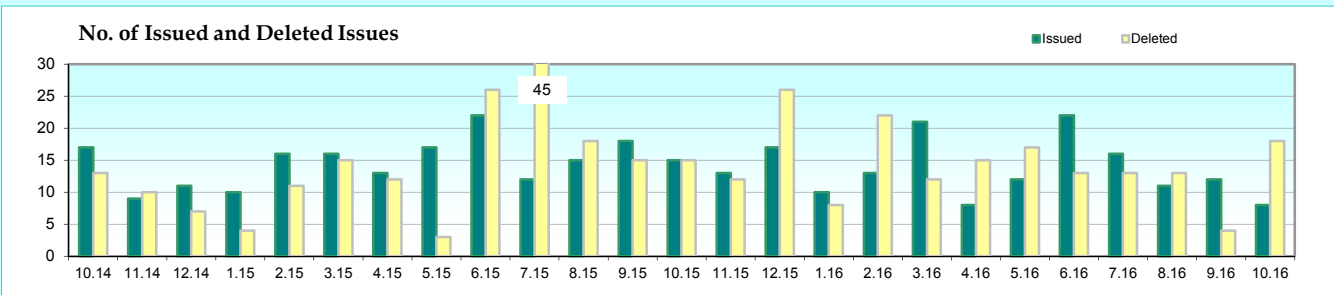
Newly issued issues of book-entry securities - Nominal value - October 2016

	OBJEM V EUR Value in EUR	Počet emisií Number of issues
Objem spolu / Total Value	52 535 000	8
Akcie / Shares	35 000	2
Dlhopisy / Bonds	51 000 000	5
Podielové listy / Units	0	0
DPL / Co-operative units	0	0
Iné / Others	1 500 000	1

Zrušené emisie zaknihovaných CP vrátane emisií, pri ktorých došlo ku zmene podoby na listinné - menovitá hodnota - október 2016

Cancelled issues of book-entry securities including issues with change of form to paper securities - Nominal value - October 2016

	OBJEM V EUR Value in EUR	Počet emisií Number of issues
Objem spolu / Total Value	160 269 835	18
Akcie / Shares	5 268 475	6
Dlhopisy / Bonds	152 261 200	8
Podielové listy / Units	0	0
DPL / Co-operative units	0	0
Iné / Others	2 740 160	4



EMISIE VYMAZANÉ Z REGISTRA EMITENTA - INICIOVANÉ NA ZÁKLADE ÚDAJOV Z ELEKTRONICKÉHO OBCHODNÉHO REGISTRA - rok 2016

Issues deletion from the issuer's registry initiated on the basis of data from electronic companies register - year 2016

	I. Q	II. Q	III. Q	IV. Q
POČET EMISIÍ /Number of issues	8	5	1	-