

Mesačná štatistika / Monthly Statistics

December 2011 / December 2011

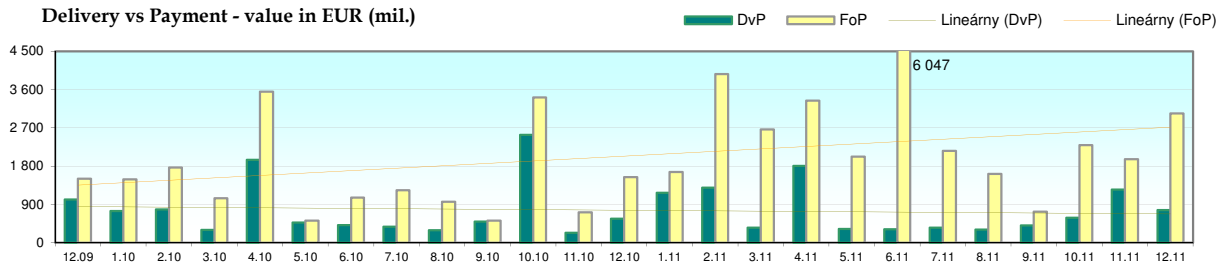
Centrálny depozitár cenných papierov SR, a.s.



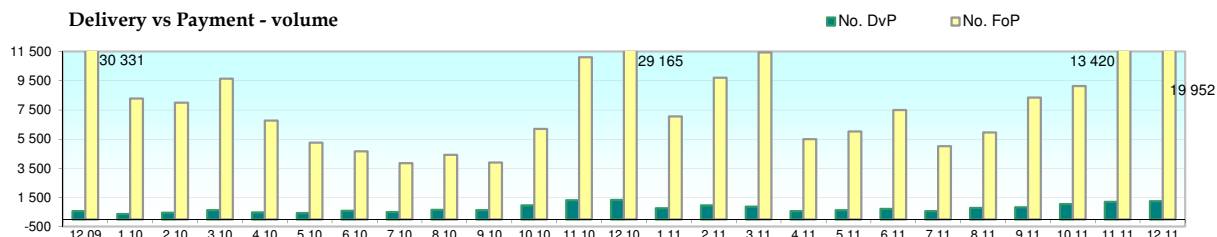
Objem a počet prevodov spolu - 2011 / Value and number of transfers total in 2011

	PREVODY DVP - Trhová cena		PREVODY FOP - Menovitá hodnota		PREVODY SPOLU	
	DVP transfers - Market value		FOP transfers - Nominal value		Transfers Total	
	OBJEM V EUR	POČET	OBJEM V EUR	POČET	OBJEM V EUR	POČET
	Value in EUR	No. of transfers	Value in EUR	No. of transfers	Value in EUR	No. of transfers
01.2011	1 175 893 520	758	1 665 107 206	7 056	2 841 000 726	7 814
02.2011	1 293 265 297	962	3 964 458 865	9 696	5 257 724 162	10 658
03.2011	354 429 903	874	2 665 650 881	11 446	3 020 080 784	12 320
04.2011	1 808 316 590	551	3 342 499 491	5 487	5 150 816 081	6 038
05.2011	323 739 399	617	2 026 392 576	6 019	2 350 131 975	6 636
06.2011	320 328 567	708	6 047 762 695	7 493	6 368 091 262	8 201
07.2011	356 511 444	566	2 162 661 606	5 008	2 519 173 050	5 574
08.2011	311 382 898	774	1 621 804 941	5 952	1 933 187 839	6 726
09.2011	404 200 310	831	727 571 998	8 339	1 131 772 308	9 170
10.2011	587 755 705	1 042	2 296 651 497	9 129	2 884 407 202	10 171
11.2011	1 249 092 955	1 204	1 962 061 014	13 420	3 211 153 969	14 624
12.2011	768 635 597	1 250	3 042 993 032	19 952	3 811 628 629	21 202
SUMA	8 953 552 185	10 137	31 525 615 802	108 997	40 479 167 987	119 134

Delivery vs Payment - value in EUR (mil.)



Delivery vs Payment - volume



Objem zaknihovaných CP v menovitej hodnote - stav ku koncu decembra 2011

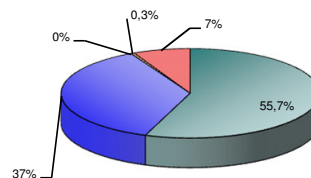
Nominal value of book-entry securities - as of end of December 2011

	OBJEM V EUR	Počet emisíí
	Value in EUR	Number of issues
Objem spolu / Total Value	69 840 092 413	2 807
Akcie / Shares	38 887 290 256	2 049
z toho: nekonvertované akcie / out of that: non-converted shares*	2 909 741 307	740
Dlhopisy / Bonds	25 715 129 846	365
Podielové listy / Units	3 349 859	16
DPL / Co-operative units	225 109 790	373
Iné / Others	5 009 212 662	4

* emisie v menovitej hodnote v SKK prepočítané pre informáciu konverzným kurzom / issues in SKK converted to EUR for information purpose at a conversion rate

Objem vydaných cenných papierov - december 2011 / Value of issued securities - December 2011

Akcie / Shares	55,7 %	
Dlhopisy / Bonds	37 %	
Podielové listy / Units	0 %	
DPL / Co-operative units	0,3 %	
Iné / Others	7 %	



Nové vydané emisie zaknihovaných CP - menovitá hodnota - december 2011

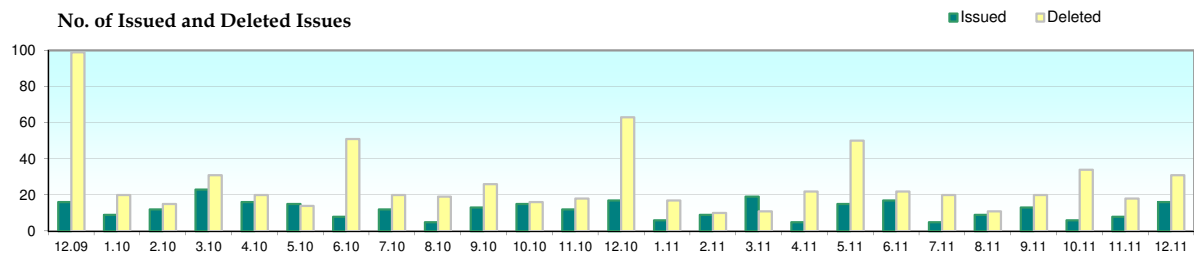
Newly issued issues of book-entry securities - Nominal value - December 2011

	OBJEM V EUR	Počet emisií
	Value in EUR	Number of issues
Objem spolu / Total Value	1 088 417 345	16
Akcie / Shares	11 421 845	6
Dlhopisy / Bonds	76 995 500	9
Podielové listy / Units	0	0
DPL / Co-operative units	0	0
Iné / Others	1 000 000 000	1

Zrušené emisie zaknihovaných CP vrátane emisií, pri ktorých došlo ku zmene podoby na listinné - menovitá hodnota - december 2011

Cancelled issues of book-entry securities including issues with change of form to paper securities - Nominal value - December 2011

	OBJEM V EUR	Počet emisií
	Value in EUR	Number of issues
Objem spolu / Total Value	235 780 730	31
Akcie / Shares	27 482 539	13
Dlhopisy / Bonds	200 727 375	11
Podielové listy / Units	0	0
DPL / Co-operative units	7 570 816	7
Iné / Others	0	0



EMISIE VYMAZANÉ Z REGISTRA EMITENTA NA ZÁKLADE ÚDAJOV Z ELEKTRONICKÉHO OBCHODNÉHO REGISTRA - rok 2011

Issues deleted from the issuer's registration on the basis of data from electronic companies register - year 2011

	I. Q	II. Q	III. Q	IV. Q
POČET EMISIÍ /Number of issues	0	37	2	21