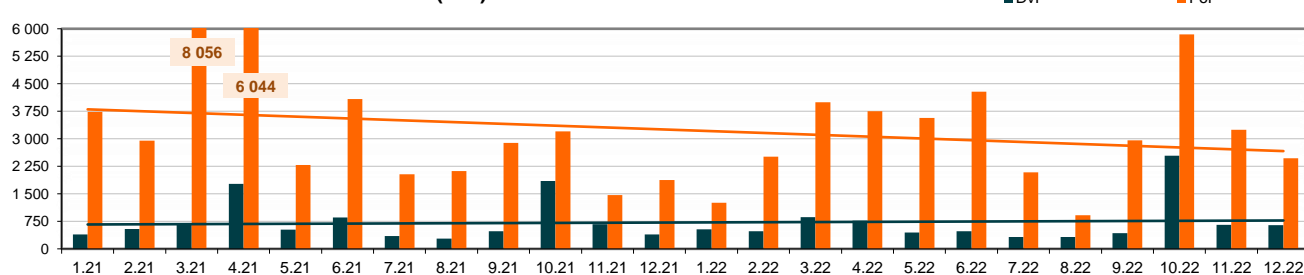
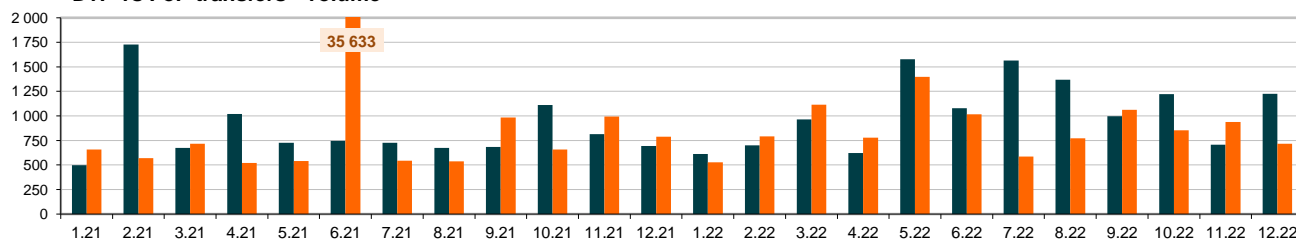


MESAČNÁ ŠTATISTIKA - DECEMBER 2022
MONTHLY STATISTICS - DECEMBER 2022
Objem a počet prevodov spolu - 2022 / Value and number of transfers total in 2022

	PREVODY DVP - Trhová cena DVP transfers - Market value		PREVODY FOP - Menovitá hodnota FOP transfers - Nominal value		PREVODY SPOLU Transfers Total	
	OBJEM V EUR Value in EUR	POČET No. of transfers	OBJEM V EUR Value in EUR	POČET No. of transfers	OBJEM V EUR Value in EUR	POČET No. of transfers
	01.2022	532 437 309	614	1 259 668 131	526	1 792 105 441
02.2022	480 191 697	700	2 515 920 214	793	2 996 111 911	1 493
03.2022	862 746 026	964	3 992 724 426	1 116	4 855 470 452	2 080
04.2022	770 831 488	623	3 753 299 182	779	4 524 130 670	1 402
05.2022	440 398 514	1 578	3 570 956 451	1 399	4 011 354 964	2 977
06.2022	479 346 315	1 078	4 283 321 969	1 016	4 762 668 283	2 094
07.2022	322 261 753	1 564	2 088 188 176	587	2 410 449 929	2 151
08.2022	318 825 483	1 369	914 828 463	771	1 233 653 946	2 140
09.2022	427 061 662	996	2 961 026 578	1 063	3 388 088 240	2 059
10.2022	2 542 520 576	1 222	5 848 299 967	854	8 390 820 543	2 076
11.2022	656 249 313	707	3 245 335 944	938	3 901 585 257	1 645
12.2022	646 688 027	1 225	2 470 333 908	717	3 117 021 936	1 942
TOTAL	8 479 558 163	12 640	36 903 903 409	10 559	45 383 461 572	23 199

DvP vs FoP transfers - value in EUR (mil.)

DvP vs FoP transfers - volume

Objem zaknihovaných CP v menovitej hodnote - december 2022

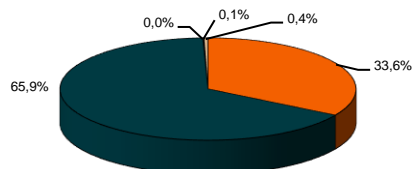
Nominal value of book-entry securities - December 2022

	OBJEM V EUR Value in EUR	Počet emisií No. of issues
Objem spolu / Total Value	110 123 011 089	2 977
Akcie / Shares	36 965 026 129	2 098
<i>z toho: nekonvertované akcie / out of that: non-converted shares*</i>	1 135 657 183	339
Dlhopisy / Bonds	72 537 169 661	584
Podielové listy / Units	50 374 864	17
DPL / Co-operative units	76 563 879	211
Iné / Others	493 876 556	67

*emisie v menovitej hodnote v SKK prepočítané pre informáciu konverzným kurzom / issues in SKK converted to EUR for information purpose at a conversion rate [30,126]

Objem vydaných cenných papierov - december 2022/ Value of issued securities - December 2022

Akcie / Shares	33,6% %	
Dlhopisy / Bonds	65,9% %	
Podielové listy / Units	0,0% %	
DPL / Co-operative units	0,1% %	
Iné / Others	0,4% %	



Nové vydané emisie zaknihovaných CP - menovitá hodnota - december 2022

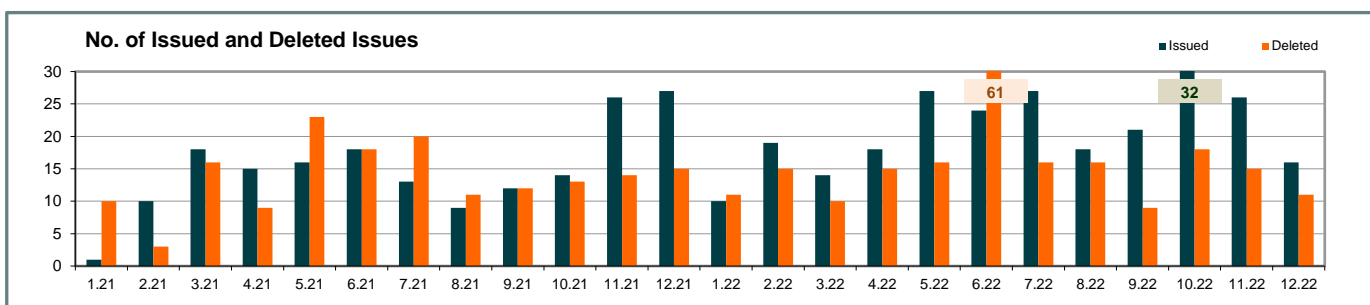
Newly issued issues of book-entry securities - Nominal value - December 2022

	OBJEM V EUR Value in EUR	Počet emisií No. of issues
Objem spolu / Total Value	315 586 383	16
Akcie / Shares	285 600	9
Dlhopisy / Bonds	315 300 783	7
Podielové listy / Units	0	0
DPL / Co-operative units	0	0
Iné / Others	0	0

Zrušené emisie zaknihovaných CP vrátane emisií, pri ktorých došlo ku zmene podoby na listinné - menovitá hodnota - december 2022

Cancelled issues of book-entry securities including issues with change of form to paper securities - Nominal value - December 2022

	OBJEM V EUR Value in EUR	Počet emisií No. of issues
Objem spolu / Total Value	186 580 089	11
Akcie / Shares	8 400 000	1
Dlhopisy / Bonds	177 171 956	9
Podielové listy / Units	0	0
DPL / Co-operative units	1 008 133	1
Iné / Others	0	0



Emisie vymazané z registra emitenta - iniciované na základe údajov z elektronického obchodného registra - rok 2022

Issues deletion from the issuer's registry initiated on the basis of data from electronic companies register - year 2022

Počet emisií / Number of issues	1. Q	2. Q	3. Q	4. Q
	6	35	14	3