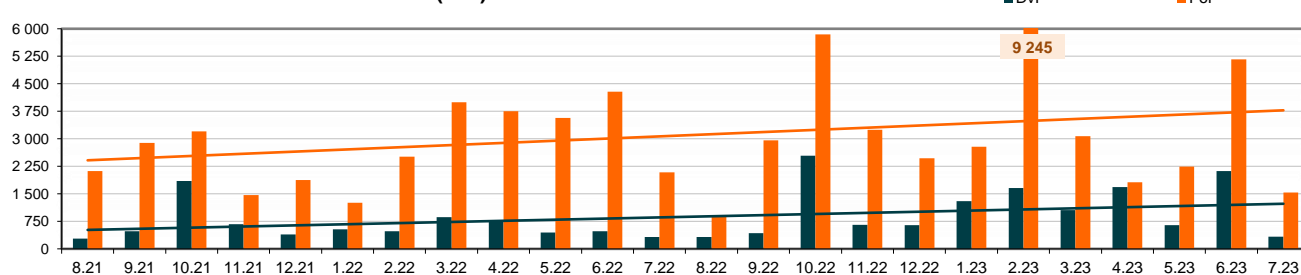
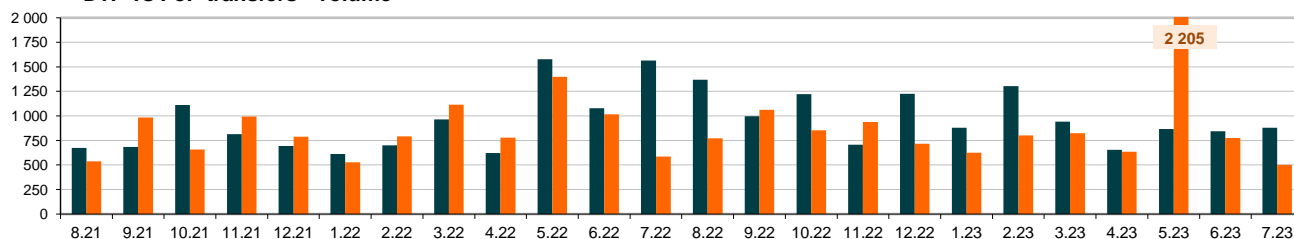


MESAČNÁ ŠTATISTIKA - JÚL 2023
MONTHLY STATISTICS - JULY 2023
Objem a počet prevodov spolu - 2023 / Value and number of transfers total in 2023

	PREVODY DVP - Trhová cena DVP transfers - Market value		PREVODY FOP - Menovitá hodnota FOP transfers - Nominal value		PREVODY SPOLU Transfers Total	
	OBJEM V EUR Value in EUR	POČET No. of transfers	OBJEM V EUR Value in EUR	POČET No. of transfers	OBJEM V EUR Value in EUR	POČET No. of transfers
	01.2023	1 300 817 075	879	2 783 227 752	624	4 084 044 827
02.2023	1 659 799 294	1 305	9 245 631 435	802	10 905 430 728	2 107
03.2023	1 052 066 336	941	3 068 127 707	826	4 120 194 043	1 767
04.2023	1 684 733 238	656	1 811 416 578	636	3 496 149 816	1 292
05.2023	645 394 522	866	2 241 073 295	2 205	2 886 467 817	3 071
06.2023	2 124 356 104	844	5 166 823 817	776	7 291 179 921	1 620
07.2023	327 796 161	881	1 538 372 874	501	1 866 169 034	1 382
08.2023					0	0
09.2023					0	0
10.2023					0	0
11.2023					0	0
12.2023					0	0
TOTAL	8 794 962 729	6 372	25 854 673 457	6 370	34 649 636 186	12 742

DvP vs FoP transfers - value in EUR (mil.)

DvP vs FoP transfers - volume

Objem zaknihovaných CP v menovitej hodnote - júl 2023

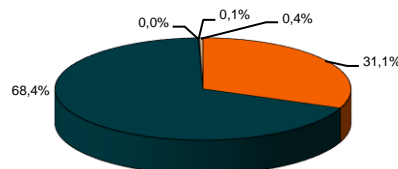
Nominal value of book-entry securities - July 2023

	OBJEM V EUR Value in EUR	Počet emisií No. of issues
Objem spolu / Total Value	118 847 269 811	2 969
Akcie / Shares	36 991 516 452	2 116
<i>z toho: nekonvertované akcie / out of that: non-converted shares*</i>	1 061 760 382	310
Dlhopisy / Bonds	81 243 142 759	570
Podielové listy / Units	50 374 864	17
DPL / Co-operative units	70 927 437	198
Iné / Others	491 308 299	68

*emisie v menovitej hodnote v SKK prepočítané pre informáciu konverzným kurzom / issues in SKK converted to EUR for information purpose at a conversion rate [30,126]

Objem vydaných cenných papierov - júl 2023/ Value of issued securities - July 2023

Akcie / Shares	31,13% %	
Dlhopisy / Bonds	68,36% %	
Podielové listy / Units	0,04% %	
DPL / Co-operative units	0,06% %	
Iné / Others	0,41% %	



Nové vydané emisie zaknihovaných CP - menovitá hodnota - júl 2023

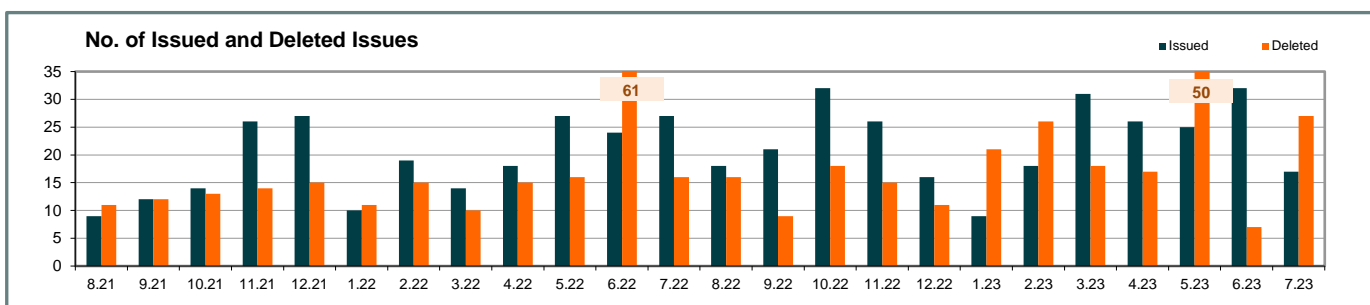
Newly issued issues of book-entry securities - Nominal value - July 2023

	OBJEM V EUR Value in EUR	Počet emisií No. of issues
Objem spolu / Total Value	84 237 100	17
Akcie / Shares	6 737 100	7
Dlhopisy / Bonds	77 500 000	10
Podielové listy / Units	0	0
DPL / Co-operative units	0	0
Iné / Others	0	0

Zrušené emisie zaknihovaných CP vrátane emisií, pri ktorých došlo ku zmene podoby na listinné - menovitá hodnota - júl 2023

Cancelled issues of book-entry securities including issues with change of form to paper securities - Nominal value - July 2023

	OBJEM V EUR Value in EUR	Počet emisií No. of issues
Objem spolu / Total Value	360 709 850	27
Akcie / Shares	38 235 491	14
Dlhopisy / Bonds	319 560 000	8
Podielové listy / Units	0	0
DPL / Co-operative units	2 552 359	4
Iné / Others	362 000	1



Emisie vymazané z registra emitenta - iniciované na základe údajov z elektronického obchodného registra - rok 2023

Issues deletion from the issuer's registry initiated on the basis of data from electronic companies register - year 2023

Počet emisií / Number of issues	1. Q	2. Q	3. Q	4. Q
	3	39	7	-