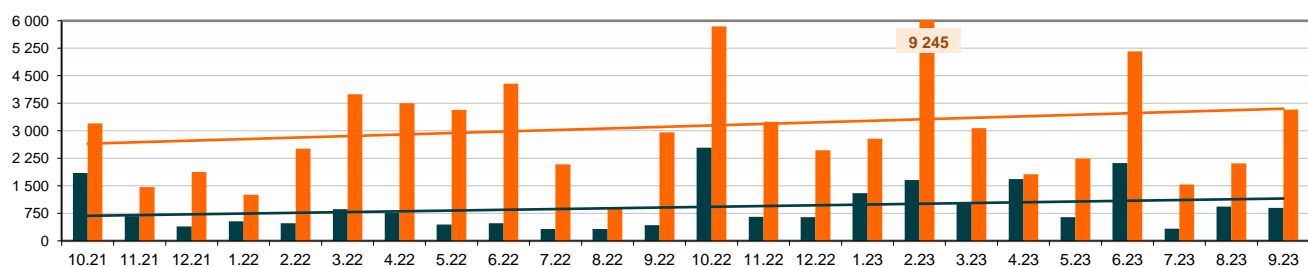
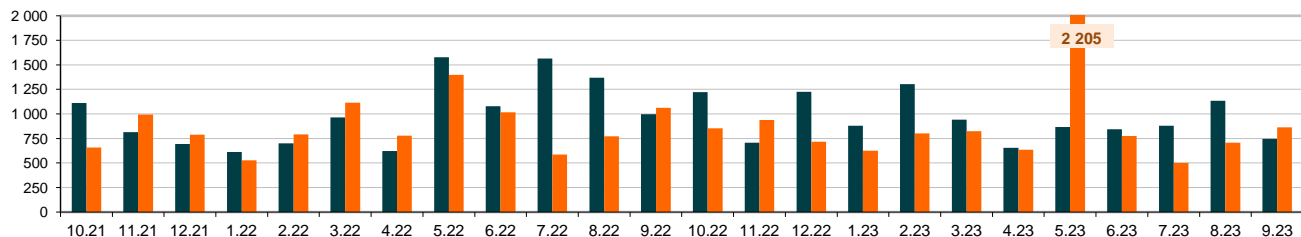


**MESAČNÁ ŠTATISTIKA - SEPTEMBER 2023**
**MONTHLY STATISTICS - SEPTEMBER 2023**
**Objem a počet prevodov spolu - 2023 / Value and number of transfers total in 2023**

	PREVODY DVP - Trhová cena DVP transfers - Market value		PREVODY FOP - Menovitá hodnota FOP transfers - Nominal value		PREVODY SPOLU Transfers Total	
	OBJEM V EUR Value in EUR	POČET No. of transfers	OBJEM V EUR Value in EUR	POČET No. of transfers	OBJEM V EUR Value in EUR	POČET No. of transfers
	01.2023	1 300 817 075	879	2 783 227 752	624	4 084 044 827
02.2023	1 659 799 294	1 305	9 245 631 435	802	10 905 430 728	2 107
03.2023	1 052 066 336	941	3 068 127 707	826	4 120 194 043	1 767
04.2023	1 684 733 238	656	1 811 416 578	636	3 496 149 816	1 292
05.2023	645 394 522	866	2 241 073 295	2 205	2 886 467 817	3 071
06.2023	2 124 356 104	844	5 166 823 817	776	7 291 179 921	1 620
07.2023	327 796 161	881	1 538 372 874	501	1 866 169 034	1 382
08.2023	929 754 669	1 134	2 113 514 258	708	3 043 268 927	1 842
09.2023	902 288 256	747	3 580 664 039	863	4 482 952 294	1 610
10.2023					0	0
11.2023					0	0
12.2023					0	0
<b>TOTAL</b>	<b>10 627 005 654</b>	<b>8 253</b>	<b>31 548 851 753</b>	<b>7 941</b>	<b>42 175 857 407</b>	<b>16 194</b>

**DvP vs FoP transfers - value in EUR (mil.)**

**DvP vs FoP transfers - volume**

**Objem zaknihovaných CP v menovitej hodnote - september 2023**

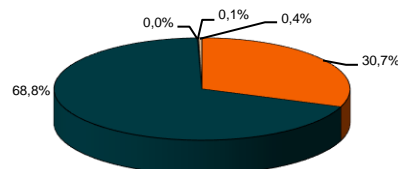
Nominal value of book-entry securities - September 2023

	OBJEM V EUR Value in EUR	Počet emisií No. of issues
<b>Objem spolu / Total Value</b>	<b>120 679 045 760</b>	<b>2 971</b>
Akcie / Shares	37 039 661 797	2 118
<i>z toho: nekonvertované akcie / out of that: non-converted shares*</i>	1 056 590 031	306
Dlhopisy / Bonds	83 040 008 677	574
Podielové listy / Units	50 374 864	17
DPL / Co-operative units	70 551 051	196
Iné / Others	478 449 371	66

\*emisie v menovitej hodnote v SKK prepočítané pre informáciu konverzným kurzom / issues in SKK converted to EUR for information purpose at a conversion rate [30,126]

**Objem vydaných cenných papierov - september 2023/ Value of issued securities - September 2023**

Akcie / Shares	30,69% %	
Dlhopisy / Bonds	68,81% %	
Podielové listy / Units	0,04% %	
DPL / Co-operative units	0,06% %	
Iné / Others	0,40% %	



## Nové vydané emisie zaknihovaných CP - menovitá hodnota - september 2023

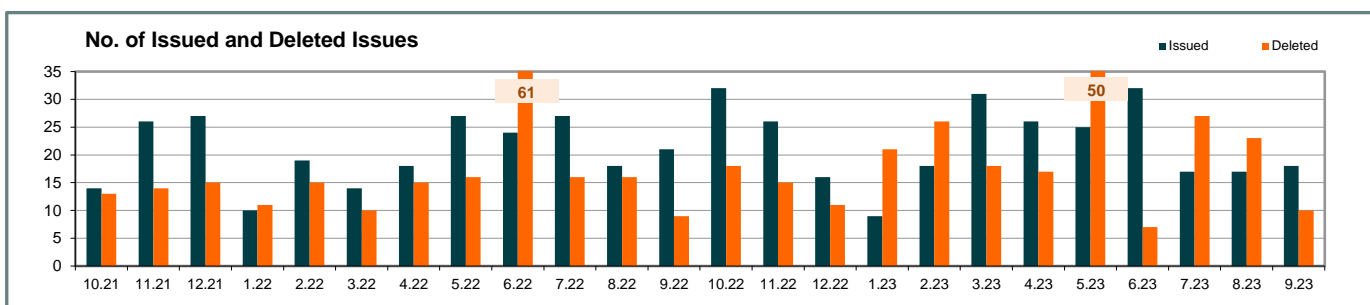
Newly issued issues of book-entry securities - Nominal value - September 2023

	OBJEM V EUR Value in EUR	Počet emisií No. of issues
<b>Objem spolu / Total Value</b>	<b>97 612 789</b>	<b>18</b>
Akcie / Shares	789	10
Dlhopisy / Bonds	97 612 000	8
Podielové listy / Units	0	0
DPL / Co-operative units	0	0
Iné / Others	0	0

## Zrušené emisie zaknihovaných CP vrátane emisií, pri ktorých došlo ku zmene podoby na listinné - menovitá hodnota - september 2023

Cancelled issues of book-entry securities including issues with change of form to paper securities - Nominal value - September 2023

	OBJEM V EUR Value in EUR	Počet emisií No. of issues
<b>Objem spolu / Total Value</b>	<b>30 307 287</b>	<b>10</b>
Akcie / Shares	5 842 447	5
Dlhopisy / Bonds	10 000 000	2
Podielové listy / Units	0	0
DPL / Co-operative units	0	0
Iné / Others	14 464 841	3



## Emisie vymazané z registra emitenta - iniciované na základe údajov z elektronického obchodného registra - rok 2023

Issues deletion from the issuer's registry initiated on the basis of data from electronic companies register - year 2023

Počet emisií / Number of issues	1. Q	2. Q	3. Q	4. Q
	3	39	7	-