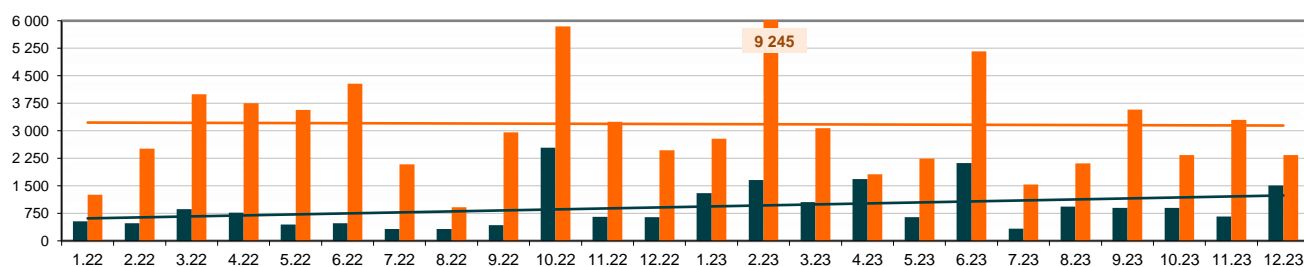
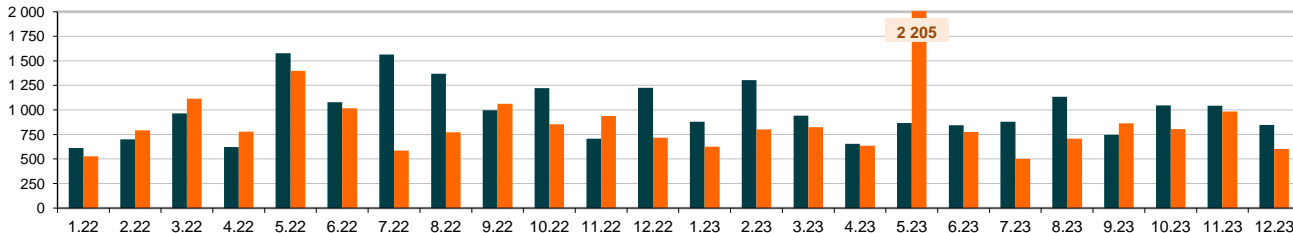


MESAČNÁ ŠTATISTIKA - DECEMBER 2023
MONTHLY STATISTICS - DECEMBER 2023
Objem a počet prevodov spolu - 2023 / Value and number of transfers total in 2023

	PREVODY DVP - Trhová cena DVP transfers - Market value		PREVODY FOP - Menovitá hodnota FOP transfers - Nominal value		PREVODY SPOLU Transfers Total	
	OBJEM V EUR Value in EUR	POČET No. of transfers	OBJEM V EUR Value in EUR	POČET No. of transfers	OBJEM V EUR Value in EUR	POČET No. of transfers
	01.2023	1 300 817 075	879	2 783 227 752	624	4 084 044 827
02.2023	1 659 799 294	1 305	9 245 631 435	802	10 905 430 728	2 107
03.2023	1 052 066 336	941	3 068 127 707	826	4 120 194 043	1 767
04.2023	1 684 733 238	656	1 811 416 578	636	3 496 149 816	1 292
05.2023	645 394 522	866	2 241 073 295	2 205	2 886 467 817	3 071
06.2023	2 124 356 104	844	5 166 823 817	776	7 291 179 921	1 620
07.2023	327 796 161	881	1 538 372 874	501	1 866 169 034	1 382
08.2023	929 754 669	1 134	2 113 514 258	708	3 043 268 927	1 842
09.2023	902 288 256	747	3 580 664 039	863	4 482 952 294	1 610
10.2023	902 543 046	1 046	2 340 757 905	806	3 243 300 951	1 852
11.2023	664 215 783	1 042	3 294 163 793	984	3 958 379 576	2 026
12.2023	1 510 731 456	846	2 335 176 154	602	3 845 907 611	1 448
TOTAL	13 704 495 940	11 187	39 518 949 605	10 333	53 223 445 545	21 520

DvP vs FoP transfers - value in EUR (mil.)

DvP vs FoP transfers - volume

Objem zaknihovaných CP v menovitej hodnote - december 2023

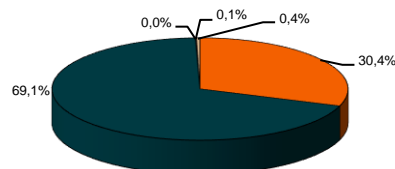
Nominal value of book-entry securities - December 2023

	OBJEM V EUR Value in EUR	Počet emisií No. of issues
Objem spolu / Total Value	121 145 228 826	2 876
Akcie / Shares	36 839 915 690	2 049
<i>z toho: nekonvertované akcie / out of that: non-converted shares*</i>	783 135 477	209
Dlhopisy / Bonds	83 704 713 713	583
Podielové listy / Units	50 374 864	17
DPL / Co-operative units	65 823 087	160
Iné / Others	484 401 472	67

*emisie v menovitej hodnote v SKK prepočítané pre informáciu konverzným kurzom / issues in SKK converted to EUR for information purpose at a conversion rate [30,126]

Objem vydaných cenných papierov - december 2023/ Value of issued securities - December 2023

Akcie / Shares	30,41% %	
Dlhopisy / Bonds	69,09% %	
Podielové listy / Units	0,04% %	
DPL / Co-operative units	0,05% %	
Iné / Others	0,40% %	



Nové vydané emisie zaknihovaných CP - menovitá hodnota - december 2023

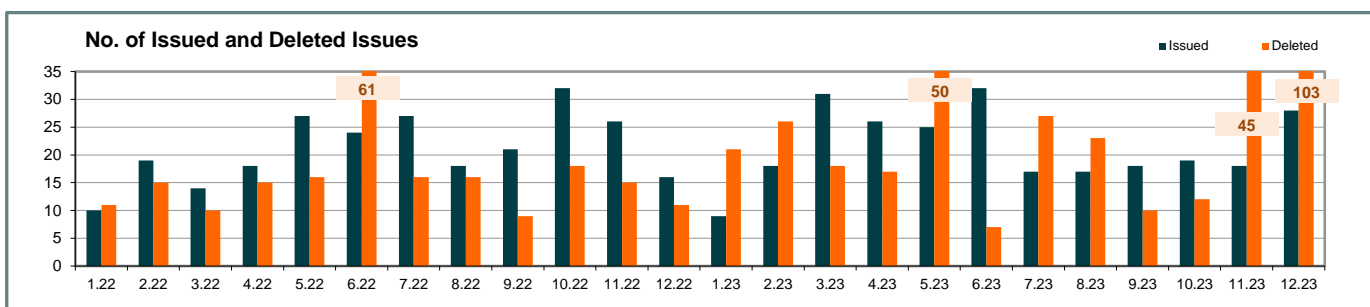
Newly issued issues of book-entry securities - Nominal value - December 2023

	OBJEM V EUR Value in EUR	Počet emisií No. of issues
Objem spolu / Total Value	829 245 364	28
Akcie / Shares	104 745 364	18
Dlhopisy / Bonds	724 500 000	10
Podielové listy / Units	0	0
DPL / Co-operative units	0	0
Iné / Others	0	0

Zrušené emisie zaknihovaných CP vrátane emisií, pri ktorých došlo ku zmene podoby na listinné - menovitá hodnota - december 2023

Cancelled issues of book-entry securities including issues with change of form to paper securities - Nominal value - December 2023

	OBJEM V EUR Value in EUR	Počet emisií No. of issues
Objem spolu / Total Value	240 293 641	103
Akcie / Shares	160 094 219	70
Dlhopisy / Bonds	54 838 856	6
Podielové listy / Units	0	0
DPL / Co-operative units	25 360 566	27
Iné / Others	0	0



Emisie vymazané z registra emitenta - iniciované na základe údajov z elektronického obchodného registra - rok 2023

Issues deletion from the issuer's registry initiated on the basis of data from electronic companies register - year 2023

	1. Q	2. Q	3. Q	4. Q
Počet emisií / Number of issues	3	39	7	145