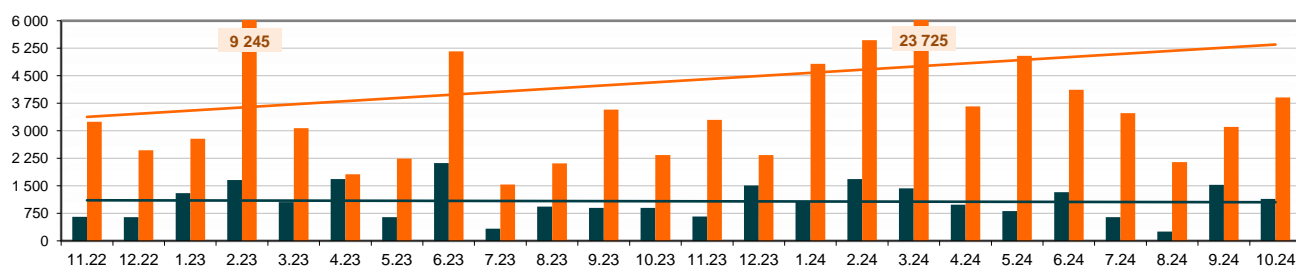
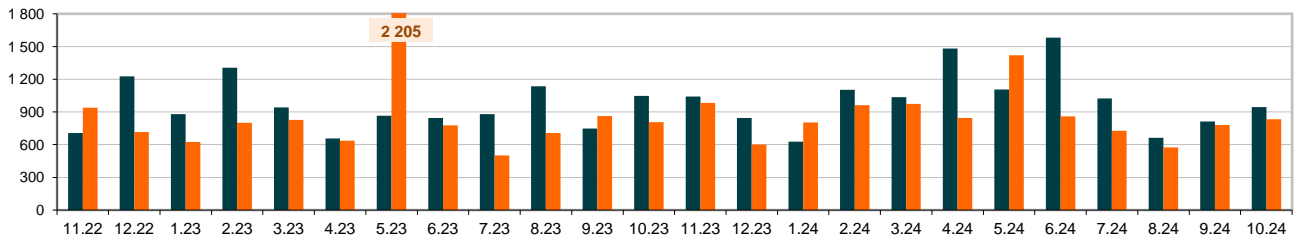


**MESAČNÁ ŠTATISTIKA - OKTÓBER 2024**
**MONTHLY STATISTICS - OCTOBER 2024**
**Objem a počet prevodov spolu - 2024 / Value and number of transfers total in 2024**

	PREVODY DVP - Trhová cena DVP transfers - Market value		PREVODY FOP - Menovitá hodnota FOP transfers - Nominal value		PREVODY SPOLU Transfers Total	
	OBJEM V EUR Value in EUR	POČET No. of transfers	OBJEM V EUR Value in EUR	POČET No. of transfers	OBJEM V EUR Value in EUR	POČET No. of transfers
	01.2024	1 079 217 981	628	4 828 879 388	805	5 908 097 369
02.2024	1 688 004 484	1 102	5 470 847 177	962	7 158 851 661	2 064
03.2024	1 433 929 941	1 035	23 725 535 910	974	25 159 465 851	2 009
04.2024	981 969 379	1 481	3 667 609 497	845	4 649 578 876	2 326
05.2024	810 980 730	1 107	5 039 750 582	1 420	5 850 731 311	2 527
06.2024	1 327 588 678	1 582	4 115 084 312	858	5 442 672 990	2 440
07.2024	644 197 539	1 024	3 484 166 607	728	4 128 364 146	1 752
08.2024	249 436 161	663	2 149 816 796	574	2 399 252 958	1 237
09.2024	1 526 667 572	812	3 104 664 816	781	4 631 332 388	1 593
10.2024	1 144 054 365	944	3 909 558 283	832	5 053 612 647	1 776
11.2024					0	0
12.2024					0	0
<b>TOTAL</b>	<b>10 886 046 829</b>	<b>10 378</b>	<b>59 495 913 369</b>	<b>8 779</b>	<b>70 381 960 198</b>	<b>19 157</b>

**DvP vs FoP transfers - value in EUR (mil.)**

**DvP vs FoP transfers - volume**

**Objem zaknihovaných CP v menovitej hodnote - október 2024**

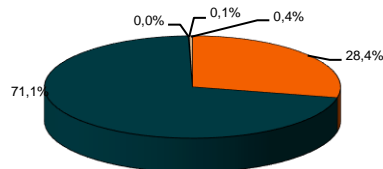
Nominal value of book-entry securities - October 2024

	OBJEM V EUR Value in EUR	Počet emisií No. of issues
<b>Objem spolu / Total Value</b>	<b>130 296 533 309</b>	<b>2 992</b>
Akcie / Shares	37 007 749 948	2 137
<i>z toho: nekonvertované akcie / out of that: non-converted shares*</i>	705 488 627	194
Dlhopisy / Bonds	92 690 237 534	608
Podielové listy / Units	50 374 864	17
DPL / Co-operative units	70 560 198	163
Iné / Others	477 610 765	67

\*emisie v menovitej hodnote v SKK prepočítané pre informáciu konverzným kurzom / issues in SKK converted to EUR for information purpose at a conversion rate [30,126]

**Objem vydaných cenných papierov - október 2024 / Value of issued securities - October 2024**

Akcie / Shares	28,40% %	
Dlhopisy / Bonds	71,14% %	
Podielové listy / Units	0,04% %	
DPL / Co-operative units	0,05% %	
Iné / Others	0,37% %	



## Nové vydané emisie zaknihovaných CP - menovitá hodnota - október 2024

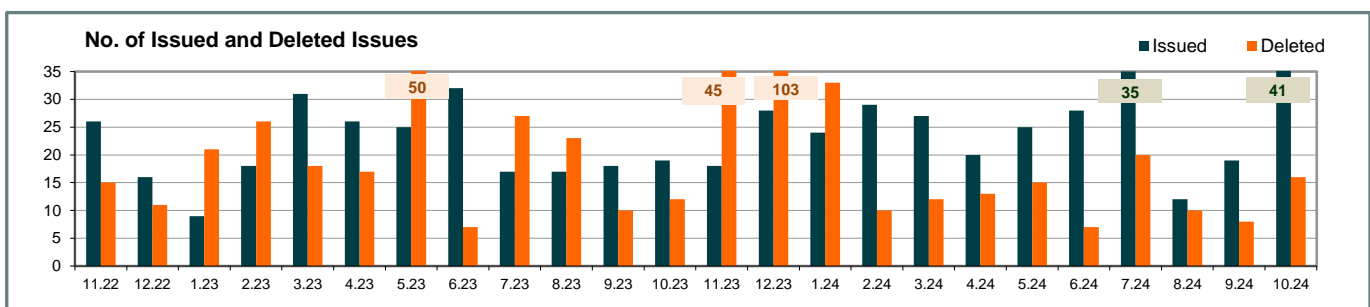
Newly issued issues of book-entry securities - Nominal value - October 2024

	OBJEM V EUR Value in EUR	Počet emisií No. of issues
<b>Objem spolu / Total Value</b>	<b>3 923 445 158</b>	<b>41</b>
Akcie / Shares	13 206 913	22
Dlhopisy / Bonds	3 905 904 128	16
Podielové listy / Units	0	0
DPL / Co-operative units	4 334 116	3
Iné / Others	0	0

## Zrušené emisie zaknihovaných CP vrátane emisií, pri ktorých došlo ku zmene podoby na listinné - menovitá hodnota - október 2024

Cancelled issues of book-entry securities including issues with change of form to paper securities - Nominal value - October 2024

	OBJEM V EUR Value in EUR	Počet emisií No. of issues
<b>Objem spolu / Total Value</b>	<b>110 137 080</b>	<b>16</b>
Akcie / Shares	2 195 531	2
Dlhopisy / Bonds	99 010 000	12
Podielové listy / Units	0	0
DPL / Co-operative units	0	0
Iné / Others	8 931 549	2



## Emisie vymazané z registra emitenta - iniciované na základe údajov z elektronického obchodného registra - rok 2024

Issues deletion from the issuer's registry initiated on the basis of data from electronic companies register - year 2024

Počet emisií / Number of issues	1. Q	2. Q	3. Q	4. Q
	12	4	2	0