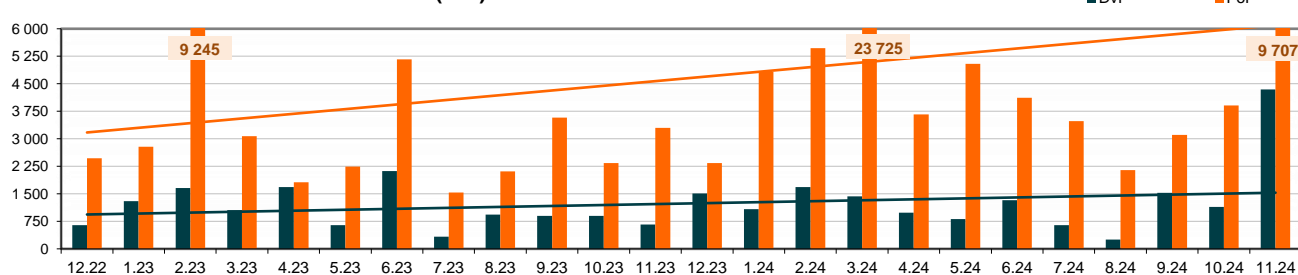
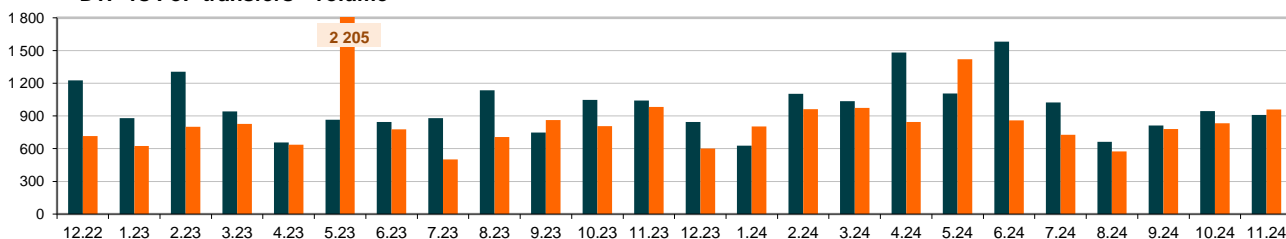


MESAČNÁ ŠTATISTIKA - NOVEMBER 2024
MONTHLY STATISTICS - NOVEMBER 2024
Objem a počet prevodov spolu - 2024 / Value and number of transfers total in 2024

	PREVODY DVP - Trhová cena DVP transfers - Market value		PREVODY FOP - Menovitá hodnota FOP transfers - Nominal value		PREVODY SPOLU Transfers Total	
	OBJEM V EUR Value in EUR	POČET No. of transfers	OBJEM V EUR Value in EUR	POČET No. of transfers	OBJEM V EUR Value in EUR	POČET No. of transfers
	01.2024	1 079 217 981	628	4 828 879 388	805	5 908 097 369
02.2024	1 688 004 484	1 102	5 470 847 177	962	7 158 851 661	2 064
03.2024	1 433 929 941	1 035	23 725 535 910	974	25 159 465 851	2 009
04.2024	981 969 379	1 481	3 667 609 497	845	4 649 578 876	2 326
05.2024	810 980 730	1 107	5 039 750 582	1 420	5 850 731 311	2 527
06.2024	1 327 588 678	1 582	4 115 084 312	858	5 442 672 990	2 440
07.2024	644 197 539	1 024	3 484 166 607	728	4 128 364 146	1 752
08.2024	249 436 161	663	2 149 816 796	574	2 399 252 958	1 237
09.2024	1 526 667 572	812	3 104 664 816	781	4 631 332 388	1 593
10.2024	1 144 054 365	944	3 909 558 283	832	5 053 612 647	1 776
11.2024	4 345 343 350	910	9 707 681 530	958	14 053 024 881	1 868
12.2024					0	0
TOTAL	15 231 390 179	11 288	69 203 594 899	9 737	84 434 985 078	21 025

DvP vs FoP transfers - value in EUR (mil.)

DvP vs FoP transfers - volume

Objem zaknihovaných CP v menovitej hodnote - November 2024

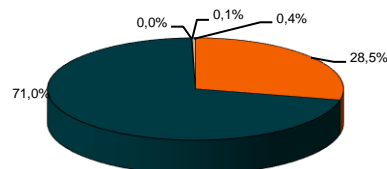
Nominal value of book-entry securities - November 2024

	OBJEM V EUR Value in EUR	Počet emisií No. of issues
Objem spolu / Total Value	129 811 299 595	2 999
Akcie / Shares	37 006 486 259	2 139
<i>z toho: nekonvertované akcie / out of that: non-converted shares*</i>	705 455 433	193
Dlhopisy / Bonds	92 205 619 980	614
Podielové listy / Units	50 374 864	17
DPL / Co-operative units	71 146 964	165
Iné / Others	477 671 528	64

*emisie v menovitej hodnote v SKK prepočítané pre informáciu konverzným kurzom / issues in SKK converted to EUR for information purpose at a conversion rate [30,126]

Objem vydaných cenných papierov - november 2024 / Value of issued securities - November 2024

Akcie / Shares	28,51% %	
Dlhopisy / Bonds	71,03% %	
Podielové listy / Units	0,04% %	
DPL / Co-operative units	0,05% %	
Iné / Others	0,37% %	



Nové vydané emisie zaknihovaných CP - menovitá hodnota - november 2024

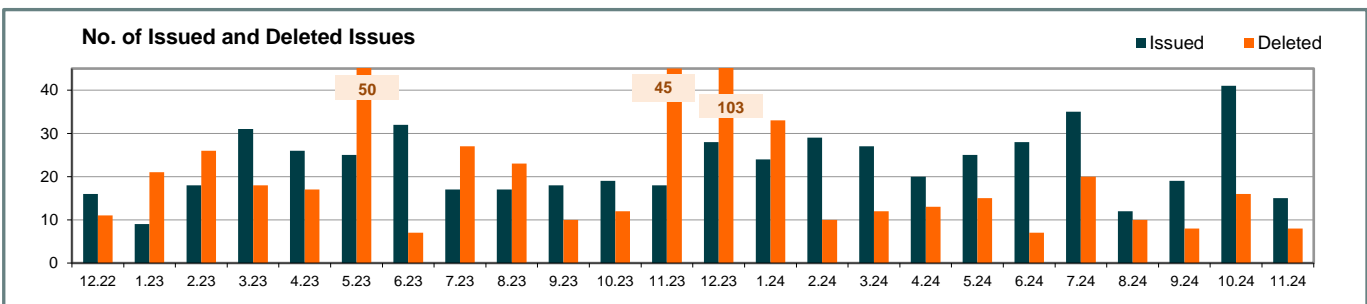
Newly issued issues of book-entry securities - Nominal value - November 2024

	OBJEM V EUR Value in EUR	Počet emisií No. of issues
Objem spolu / Total Value	137 394 938	15
Akcie / Shares	1 105	4
Dlhopisy / Bonds	136 527 731	9
Podielové listy / Units	0	0
DPL / Co-operative units	866 102	2
Iné / Others	0	0

Zrušené emisie zaknihovaných CP vrátane emisií, pri ktorých došlo ku zmene podoby na listinné - menovitá hodnota - november 2024

Cancelled issues of book-entry securities including issues with change of form to paper securities - Nominal value - November 2024

	OBJEM V EUR Value in EUR	Počet emisií No. of issues
Objem spolu / Total Value	120 364 802	8
Akcie / Shares	983 046	2
Dlhopisy / Bonds	115 000 000	3
Podielové listy / Units	0	0
DPL / Co-operative units	0	0
Iné / Others	4 381 756	3



Emisie vymazané z registra emitenta - iniciované na základe údajov z elektronického obchodného registra - rok 2024

Issues deletion from the issuer's registry initiated on the basis of data from electronic companies register - year 2024

Počet emisií / Number of issues	1. Q	2. Q	3. Q	4. Q
	12	4	2	0