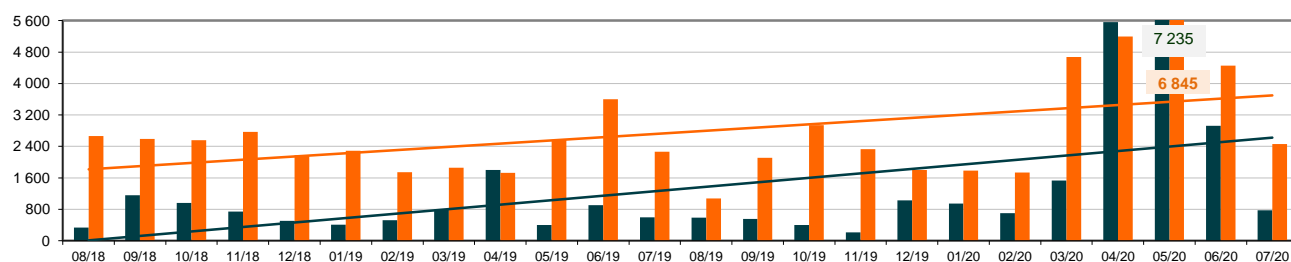
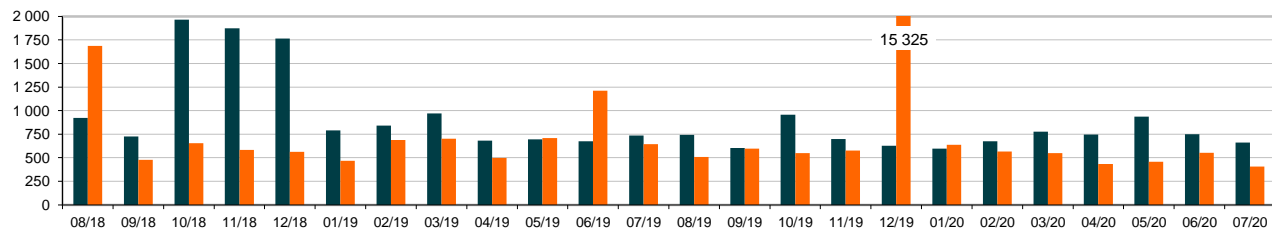


MESAČNÁ ŠTATISTIKA- JÚL 2020
MONTHLY STATISTICS - JULY 2020
Objem a počet prevodov spolu - 2020 / Value and number of transfers total in 2020

	PREVODY DVP - Trhová cena DVP transfers - Market value		PREVODY FOP - Menovitá hodnota FOP transfers - Nominal value		PREVODY SPOLU Transfers Total	
	OBJEM V EUR Value in EUR	POČET No. of transfers	OBJEM V EUR Value in EUR	POČET No. of transfers	OBJEM V EUR Value in EUR	POČET No. of transfers
	01/2020	943 892 943	597	1 780 039 609	639	2 723 932 552
02/2020	698 796 679	676	1 737 746 193	566	2 436 542 872	1 242
03/2020	1 527 750 330	778	4 678 023 046	549	6 205 773 376	1 327
04/2020	5 564 572 381	747	5 194 855 835	435	10 759 428 217	1 182
05/2020	7 235 894 271	937	6 845 934 271	456	14 081 828 542	1 393
06/2020	2 921 898 124	750	4 452 358 290	553	7 374 256 414	1 303
07/2020	771 885 821	660	2 456 642 472	406	3 228 528 293	1 066
08/2020					0	0
09/2020					0	0
10/2020					0	0
11/2020					0	0
12/2020					0	0
TOTAL	19 664 690 549	5 145	27 145 599 716	3 604	46 810 290 266	8 749

DvP vs FoP transfers - value in EUR (mil.)

DvP vs FoP transfers - volume

Objem zaknihovaných CP v menovitej hodnote - júl 2020

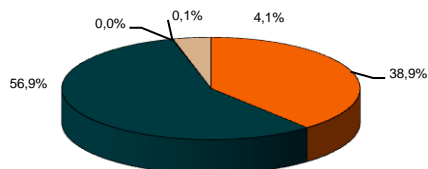
Nominal value of book-entry securities - July 2020

	OBJEM V EUR Value in EUR	Počet emisií No. of issues
Objem spolu / Total Value	95 046 547 687	2 594
Akcie / Shares	36 962 766 229	1 750
<i>z toho: nekonvertované akcie / out of that: non-converted shares*</i>	1 598 466 306	422
Dlhopisy / Bonds	54 088 685 118	562
Podielové listy / Units	3 349 864	16
DPL / Co-operative units	86 752 694	228
Iné / Others	3 904 993 781	38

*emisie v menovitej hodnote v SKK prepočítané pre informáciu konverznym kurzom / issues in SKK converted to EUR for information purpose at a conversion rate [30,126]

Objem vydaných cenných papierov - júl 2020 / Value of issued securities - July 2020

Akcie / Shares	38,9 %	
Dlhopisy / Bonds	56,9 %	
Podielové listy / Units	0 %	
DPL / Co-operative units	0,1 %	
Iné / Others	4,1 %	



Nové vydané emisie zaknihovaných CP - menovitá hodnota - júl 2020

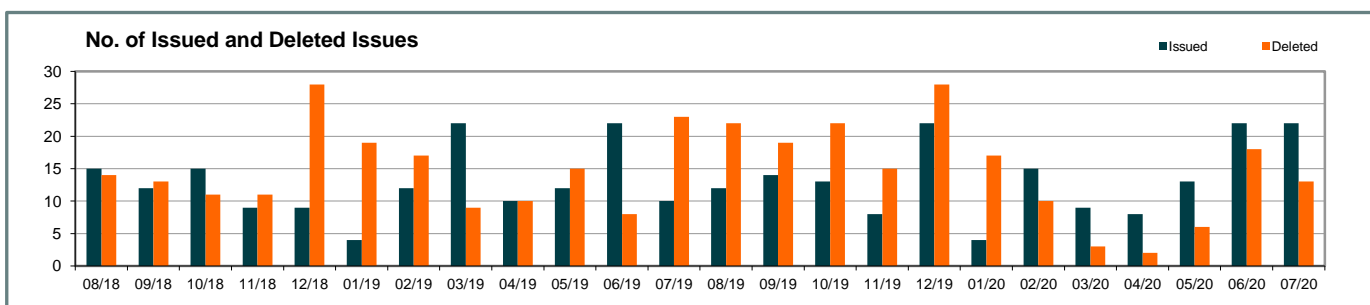
Newly issued issues of book-entry securities - Nominal value - July 2020

	OBJEM V EUR Value in EUR	Počet emisií No. of issues
Objem spolu / Total Value	65 558 056	22
Akcie / Shares	37 969 056	14
Dlhopisy / Bonds	23 089 000	6
Podielové listy / Units	0	0
DPL / Co-operative units	0	0
Iné / Others	4 500 000	2

Zrušené emisie zaknihovaných CP vrátane emisií, pri ktorých došlo ku zmene podoby na listinné - menovitá hodnota - júl 2020

Cancelled issues of book-entry securities including issues with change of form to paper securities - Nominal value - July 2020

	OBJEM V EUR Value in EUR	Počet emisií No. of issues
Objem spolu / Total Value	58 646 435	13
Akcie / Shares	12 309 040	2
Dlhopisy / Bonds	43 241 895	7
Podielové listy / Units	0	0
DPL / Co-operative units	0	0
Iné / Others	3 095 500	4



Emisie vymazané z registra emitenta - iniciované na základe údajov z elektronického obchodného registra - rok 2020

Issues deletion from the issuer's registry initiated on the basis of data from electronic companies register - year 2020

Počet emisií / Number of issues	1. Q	2. Q	3. Q	4. Q
	7	3	1	-