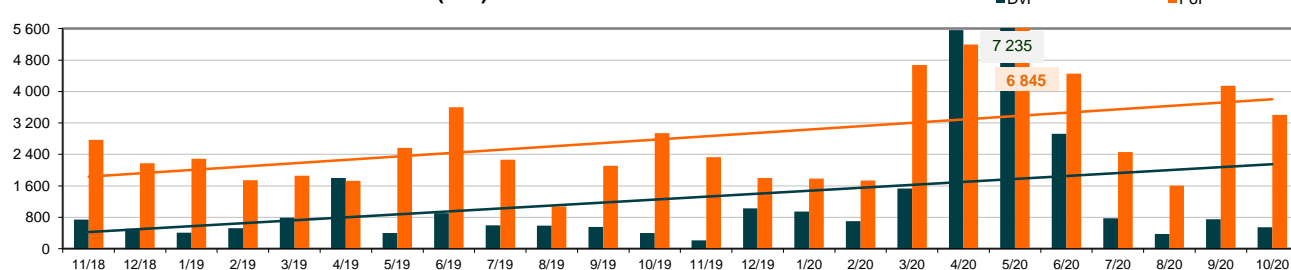
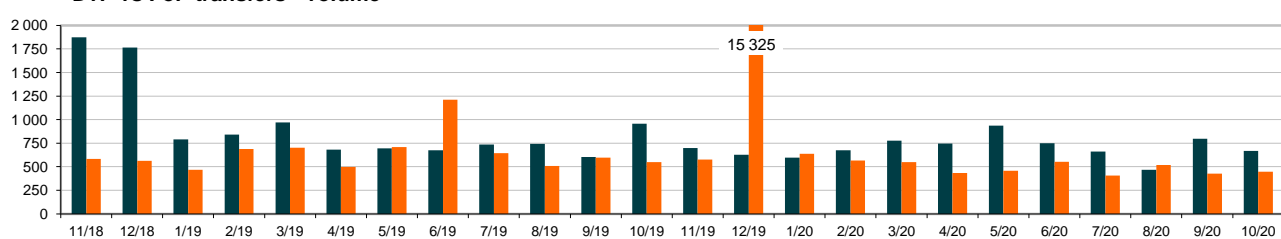


**MESAČNÁ ŠTATISTIKA- OKTÓBER 2020**
**MONTHLY STATISTICS - OCTOBER 2020**
**Objem a počet prevodov spolu - 2020 / Value and number of transfers total in 2020**

	PREVODY DVP - Trhová cena DVP transfers - Market value		PREVODY FOP - Menovitá hodnota FOP transfers - Nominal value		PREVODY SPOLU Transfers Total	
	OBJEM V EUR Value in EUR	POČET No. of transfers	OBJEM V EUR Value in EUR	POČET No. of transfers	OBJEM V EUR Value in EUR	POČET No. of transfers
	01/2020	943 892 943	597	1 780 039 609	639	2 723 932 552
02/2020	698 796 679	676	1 737 746 193	566	2 436 542 872	1 242
03/2020	1 527 750 330	778	4 678 023 046	549	6 205 773 376	1 327
04/2020	5 564 572 381	747	5 194 855 835	435	10 759 428 217	1 182
05/2020	7 235 894 271	937	6 845 934 271	456	14 081 828 542	1 393
06/2020	2 921 898 124	750	4 452 358 290	553	7 374 256 414	1 303
07/2020	771 885 821	660	2 456 642 472	406	3 228 528 293	1 066
08/2020	378 278 449	467	1 606 467 284	517	1 984 745 732	984
09/2020	749 393 345	797	4 142 382 304	428	4 891 775 649	1 225
10/2020	541 604 488	667	3 403 108 387	447	3 944 712 874	1 114
11/2020					0	0
12/2020					0	0
<b>TOTAL</b>	<b>21 333 966 831</b>	<b>7 076</b>	<b>36 297 557 690</b>	<b>4 996</b>	<b>57 631 524 521</b>	<b>12 072</b>

**DvP vs FoP transfers - value in EUR (mil.)**

**DvP vs FoP transfers - volume**

**Objem zaknihovaných CP v menovitej hodnote - október 2020**

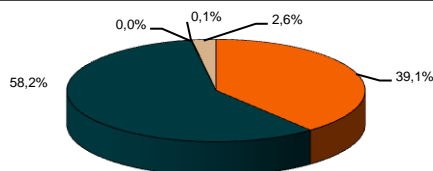
Nominal value of book-entry securities - October 2020

	OBJEM V EUR Value in EUR	Počet emisií No. of issues
<b>Objem spolu / Total Value</b>	<b>94 361 457 730</b>	<b>2 576</b>
Akcie / Shares	36 914 554 213	1 738
<i>z toho: nekonvertované akcie / out of that: non-converted shares*</i>	1 537 767 640	417
Dlhopisy / Bonds	54 907 368 631	563
Podielové listy / Units	3 349 864	16
DPL / Co-operative units	86 384 873	225
Iné / Others	2 449 800 149	34

\*emisie v menovitej hodnote v SKK prepočítané pre informáciu konverznym kurzom / issues in SKK converted to EUR for information purpose at a conversion rate [30,126]

**Objem vydaných cenných papierov - október 2020 / Value of issued securities - October 2020**

Akcie / Shares	39,1 %	
Dlhopisy / Bonds	58,2 %	
Podielové listy / Units	0 %	
DPL / Co-operative units	0,1 %	
Iné / Others	2,6 %	



## Nové vydané emisie zaknihovaných CP - menovitá hodnota - október 2020

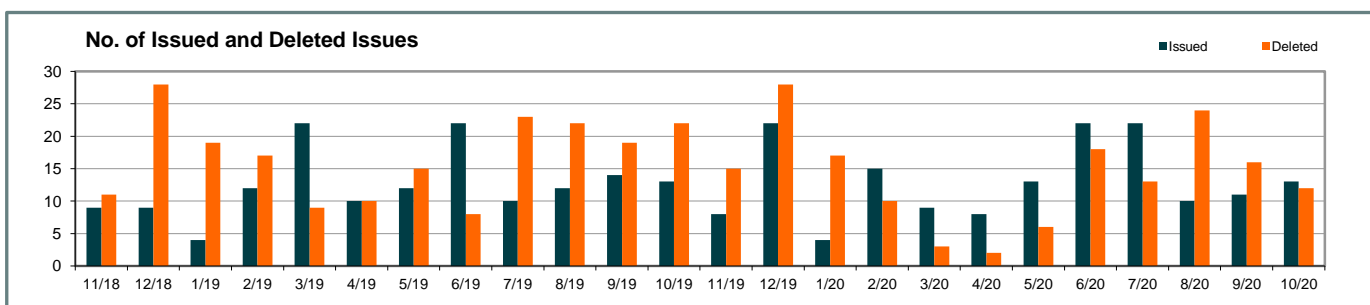
Newly issued issues of book-entry securities - Nominal value - October 2020

	OBJEM V EUR Value in EUR	Počet emisií No. of issues
<b>Objem spolu / Total Value</b>	<b>287 558 200</b>	<b>13</b>
Akcie / Shares	33 200	1
Dlhopisy / Bonds	286 300 000	10
Podielové listy / Units	0	0
DPL / Co-operative units	0	0
Iné / Others	1 225 000	2

## Zrušené emisie zaknihovaných CP vrátane emisií, pri ktorých došlo ku zmene podoby na listinné - menovitá hodnota - október 2020

Cancelled issues of book-entry securities including issues with change of form to paper securities - Nominal value - October 2020

	OBJEM V EUR Value in EUR	Počet emisií No. of issues
<b>Objem spolu / Total Value</b>	<b>251 678 218</b>	<b>12</b>
Akcie / Shares	0	0
Dlhopisy / Bonds	248 000 000	10
Podielové listy / Units	0	0
DPL / Co-operative units	678 218	1
Iné / Others	3 000 000	1



## Emisie vymazané z registra emitenta - iniciované na základe údajov z elektronického obchodného registra - rok 2020

Issues deletion from the issuer's registry initiated on the basis of data from electronic companies register - year 2020

Počet emisií / Number of issues	1. Q	2. Q	3. Q	4. Q
	7	3	5	0