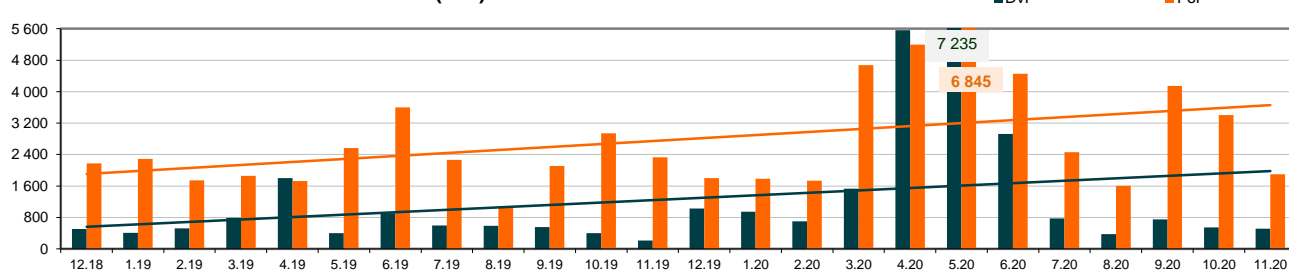
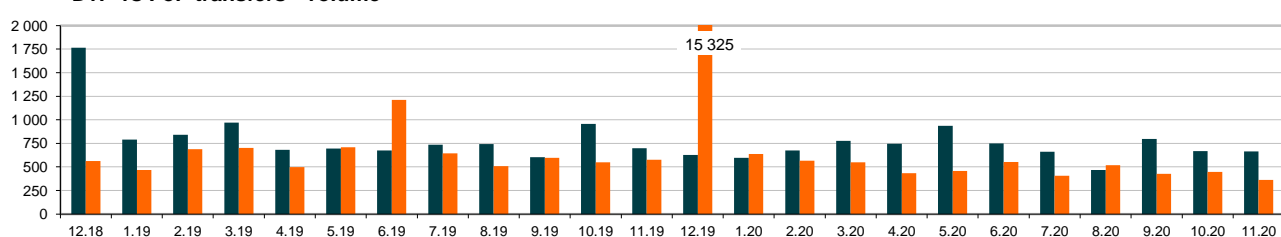


MESAČNÁ ŠTATISTIKA- NOVEMBER 2020
MONTHLY STATISTICS - NOVEMBER 2020
Objem a počet prevodov spolu - 2020 / Value and number of transfers total in 2020

	PREVODY DVP - Trhová cena DVP transfers - Market value		PREVODY FOP - Menovitá hodnota FOP transfers - Nominal value		PREVODY SPOLU Transfers Total	
	OBJEM V EUR Value in EUR	POČET No. of transfers	OBJEM V EUR Value in EUR	POČET No. of transfers	OBJEM V EUR Value in EUR	POČET No. of transfers
	01.2020	943 892 943	597	1 780 039 609	639	2 723 932 552
02.2020	698 796 679	676	1 737 746 193	566	2 436 542 872	1 242
03.2020	1 527 750 330	778	4 678 023 046	549	6 205 773 376	1 327
04.2020	5 564 572 381	747	5 194 855 835	435	10 759 428 217	1 182
05.2020	7 235 894 271	937	6 845 934 271	456	14 081 828 542	1 393
06.2020	2 921 898 124	750	4 452 358 290	553	7 374 256 414	1 303
07.2020	771 885 821	660	2 456 642 472	406	3 228 528 293	1 066
08.2020	378 278 449	467	1 606 467 284	517	1 984 745 732	984
09.2020	749 393 345	797	4 142 382 304	428	4 891 775 649	1 225
10.2020	541 604 488	667	3 403 108 387	447	3 944 712 874	1 114
11.2020	512 588 938	663	1 897 288 850	364	2 409 877 789	1 027
12.2020					0	0
TOTAL	21 846 555 769	7 739	38 194 846 541	5 360	60 041 402 310	13 099

DvP vs FoP transfers - value in EUR (mil.)

DvP vs FoP transfers - volume

Objem zaknihovaných CP v menovitej hodnote - november 2020

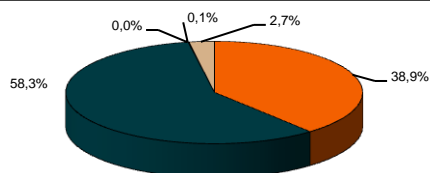
Nominal value of book-entry securities - November 2020

	OBJEM V EUR Value in EUR	Počet emisií No. of issues
Objem spolu / Total Value	94 795 153 254	2 566
Akcie / Shares	36 864 240 212	1 736
<i>z toho: nekonvertované akcie / out of that: non-converted shares*</i>	1 487 417 876	417
Dlhopisy / Bonds	55 239 522 938	556
Podielové listy / Units	3 349 864	16
DPL / Co-operative units	86 384 873	224
Iné / Others	2 601 655 367	34

*emisie v menovitej hodnote v SKK prepočítané pre informáciu konverzným kurzom / issues in SKK converted to EUR for information purpose at a conversion rate [30,126]

Objem vydaných cenných papierov - november 2020 / Value of issued securities - November 2020

Akcie / Shares	38,9 %	
Dlhopisy / Bonds	58,3 %	
Podielové listy / Units	0 %	
DPL / Co-operative units	0,1 %	
Iné / Others	2,7 %	



Nové vydané emisie zaknihovaných CP - menovitá hodnota - november 2020

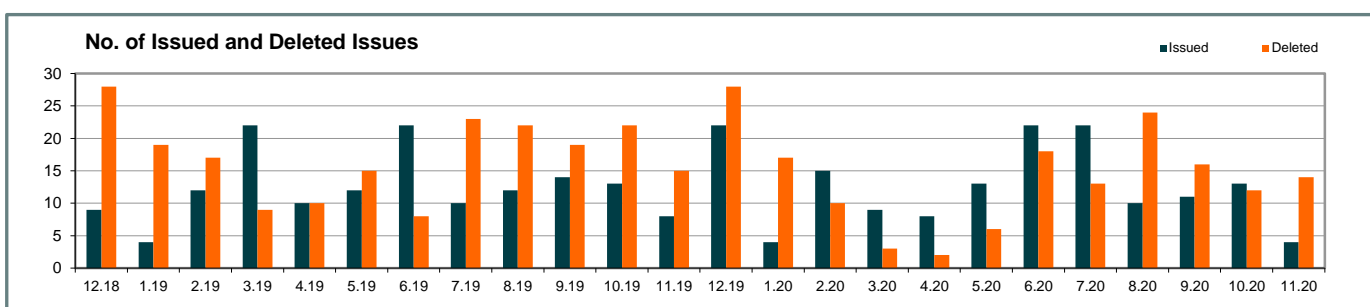
Newly issued issues of book-entry securities - Nominal value - November 2020

	OBJEM V EUR Value in EUR	Počet emisií No. of issues
Objem spolu / Total Value	231 835 000	4
Akcie / Shares	1 335 000	1
Dlhopisy / Bonds	80 500 000	2
Podielové listy / Units	0	0
DPL / Co-operative units	0	0
Iné / Others	150 000 000	1

Zrušené emisie zaknihovaných CP vrátane emisií, pri ktorých došlo ku zmene podoby na listinné - menovitá hodnota - november 2020

Cancelled issues of book-entry securities including issues with change of form to paper securities - Nominal value - November 2020

	OBJEM V EUR Value in EUR	Počet emisií No. of issues
Objem spolu / Total Value	1 079 042 241	14
Akcie / Shares	9 991 583	3
Dlhopisy / Bonds	68 199 400	9
Podielové listy / Units	0	0
DPL / Co-operative units	851 258	1
Iné / Others	1 000 000 000	1



Emisie vymazané z registra emitenta - iniciované na základe údajov z elektronického obchodného registra - rok 2020

Issues deletion from the issuer's registry initiated on the basis of data from electronic companies register - year 2020

Počet emisií / Number of issues	1. Q	2. Q	3. Q	4. Q
	7	3	5	8