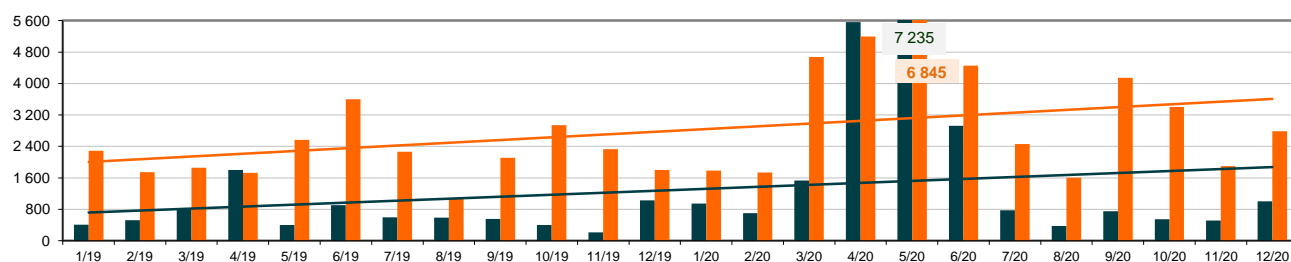
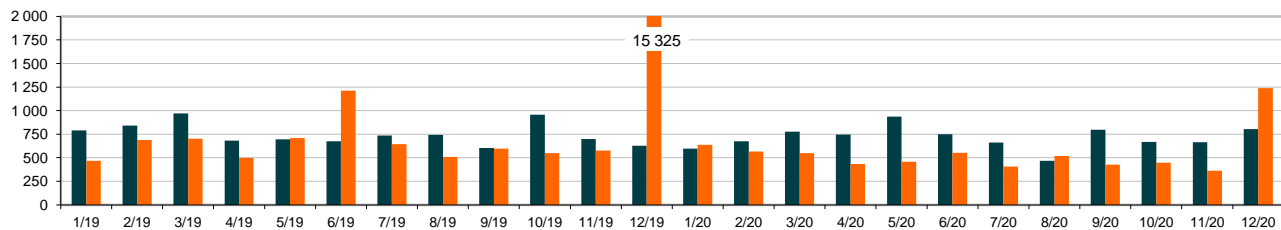


MESAČNÁ ŠTATISTIKA- DECEMBER 2020
MONTHLY STATISTICS - DECEMBER 2020
Objem a počet prevodov spolu - 2020 / Value and number of transfers total in 2020

	PREVODY DVP - Trhová cena DVP transfers - Market value		PREVODY FOP - Menovitá hodnota FOP transfers - Nominal value		PREVODY SPOLU Transfers Total	
	OBJEM V EUR Value in EUR	POČET No. of transfers	OBJEM V EUR Value in EUR	POČET No. of transfers	OBJEM V EUR Value in EUR	POČET No. of transfers
	01/2020	943 892 943	597	1 780 039 609	639	2 723 932 552
02/2020	698 796 679	676	1 737 746 193	566	2 436 542 872	1 242
03/2020	1 527 750 330	778	4 678 023 046	549	6 205 773 376	1 327
04/2020	5 564 572 381	747	5 194 855 835	435	10 759 428 217	1 182
05/2020	7 235 894 271	937	6 845 934 271	456	14 081 828 542	1 393
06/2020	2 921 898 124	750	4 452 358 290	553	7 374 256 414	1 303
07/2020	771 885 821	660	2 456 642 472	406	3 228 528 293	1 066
08/2020	378 278 449	467	1 606 467 284	517	1 984 745 732	984
09/2020	749 393 345	797	4 142 382 304	428	4 891 775 649	1 225
10/2020	541 604 488	667	3 403 108 387	447	3 944 712 874	1 114
11/2020	512 588 938	663	1 897 288 850	364	2 409 877 788	1 027
12/2020	1 004 278 558	803	2 786 301 159	1 239	3 790 579 717	2 042
TOTAL	22 850 834 327	8 542	40 981 147 699	6 599	63 831 982 026	15 141

DvP vs FoP transfers - value in EUR (mil.)

DvP vs FoP transfers - volume

Objem zaknihovaných CP v menovitej hodnote - december 2020

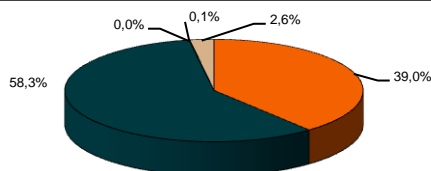
Nominal value of book-entry securities - December 2020

	OBJEM V EUR Value in EUR	Počet emisií No. of issues
Objem spolu / Total Value	94 691 474 703	2 557
Akcie / Shares	36 954 531 596	1 732
<i>z toho: nekonvertované akcie / out of that: non-converted shares*</i>	1 477 268 105	409
Dlhopisy / Bonds	55 195 314 142	551
Podielové listy / Units	3 349 864	16
DPL / Co-operative units	86 384 873	224
Iné / Others	2 451 894 229	34

*emisie v menovitej hodnote v SKK prepočítané pre informáciu konverznym kurzom / issues in SKK converted to EUR for information purpose at a conversion rate [30,126]

Objem vydaných cenných papierov - december 2020 / Value of issued securities - December 2020

Akcie / Shares	39,0 %	
Dlhopisy / Bonds	58,3 %	
Podielové listy / Units	0 %	
DPL / Co-operative units	0,1 %	
Iné / Others	2,6 %	



Nové vydané emisie zaknihovaných CP - menovitá hodnota - december 2020

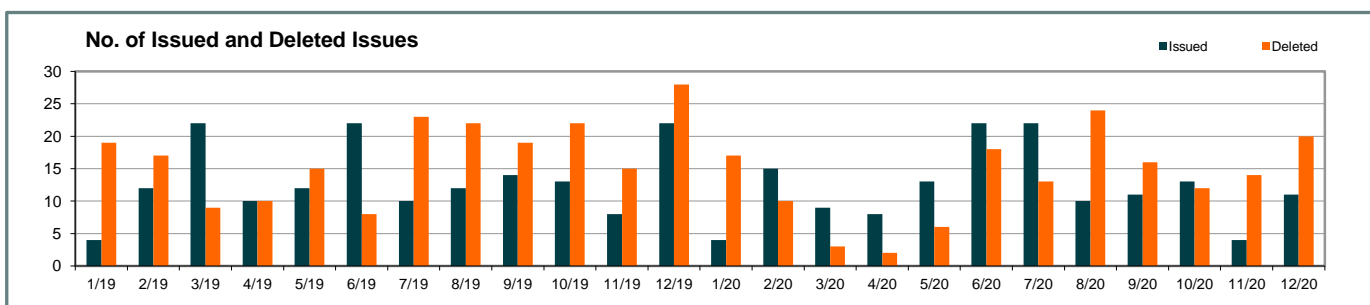
Newly issued issues of book-entry securities - Nominal value - December 2020

	OBJEM V EUR Value in EUR	Počet emisií No. of issues
Objem spolu / Total Value	184 269 726	11
Akcie / Shares	100 430 000	3
Dlhopisy / Bonds	83 839 726	8
Podielové listy / Units	0	0
DPL / Co-operative units	0	0
Iné / Others	0	0

Zrušené emisie zaknihovaných CP vrátane emisií, pri ktorých došlo ku zmene podoby na listinné - menovitá hodnota - december 2020

Cancelled issues of book-entry securities including issues with change of form to paper securities - Nominal value - December 2020

	OBJEM V EUR Value in EUR	Počet emisií No. of issues
Objem spolu / Total Value	223 549 764	20
Akcie / Shares	50 349 764	7
Dlhopisy / Bonds	173 200 000	13
Podielové listy / Units	0	0
DPL / Co-operative units	0	0
Iné / Others	0	0



Emisie vymazané z registra emitenta - iniciované na základe údajov z elektronického obchodného registra - rok 2020

Issues deletion from the issuer's registry initiated on the basis of data from electronic companies register - year 2020

Počet emisií / Number of issues	1. Q	2. Q	3. Q	4. Q
	7	3	5	9