

Mesačná štatistika / Monthly Statistics

Marec 2017 / March 2017

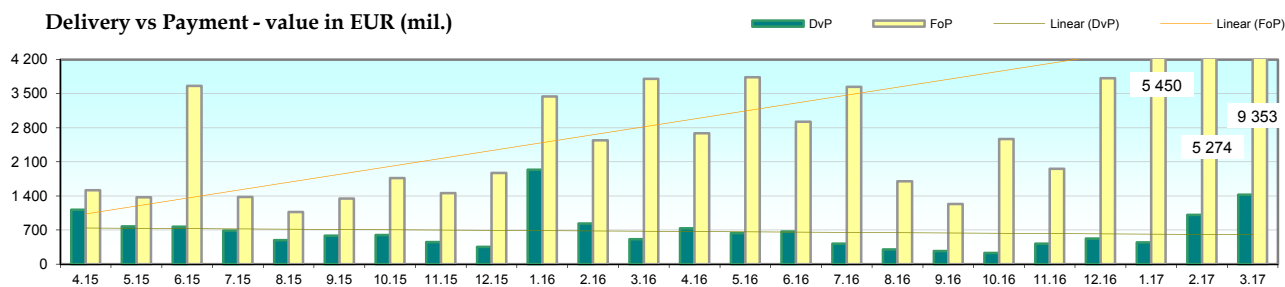
Centrálny depozitár cenných papierov SR, a.s.



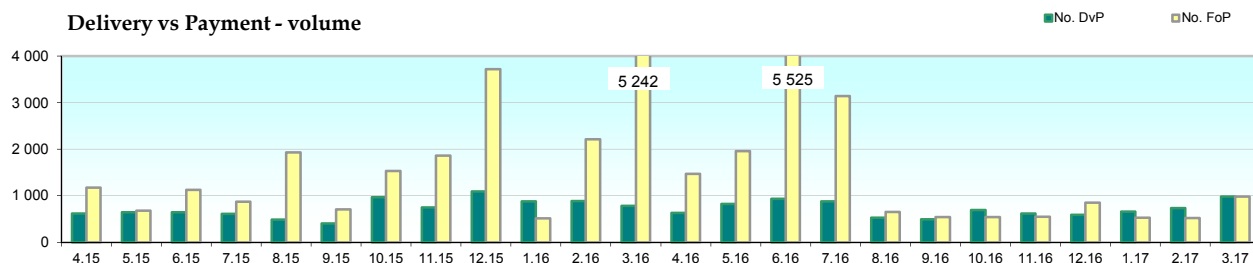
Objem a počet prevodov spolu - 2017 / Value and number of transfers total in 2017

	PREVODY DVP - Trhová cena		PREVODY FOP - Menovitá hodnota		PREVODY SPOLU	
	DVP transfers - Market value		FOP transfers - Nominal value		Transfers Total	
	OBJEM V EUR	POČET	OBJEM V EUR	POČET	OBJEM V EUR	POČET
	Value in EUR	No. of transfers	Value in EUR	No. of transfers	Value in EUR	No. of transfers
01.2017	446 152 151	660	5 450 053 588	528	5 896 205 739	1 188
02.2017	1 010 051 884	735	5 274 472 356	517	6 284 524 240	1 252
03.2017	1 424 463 058	983	9 353 938 197	980	10 778 401 255	1 963
04.2017					0	0
05.2017					0	0
06.2017					0	0
07.2017					0	0
08.2017					0	0
09.2017					0	0
10.2017					0	0
11.2017					0	0
12.2017					0	0
SUMA	2 880 667 093	2 378	20 078 464 141	2 025	22 959 131 234	4 403

Delivery vs Payment - value in EUR (mil.)



Delivery vs Payment - volume



Objem zaknihovaných CP v menovitej hodnote - stav ku koncu marca 2017

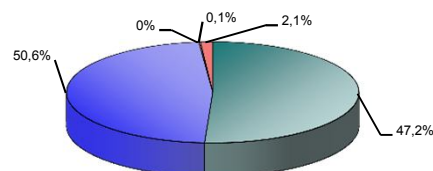
Nominal value of book-entry securities - as of the end of March 2017

	OBJEM V EUR	Počet emisií
	Value in EUR	Number of issues
Objem spolu / Total Value	79 574 249 675	2 662
Akcie / Shares	37 523 470 456	1 858
<i>z toho: nekonvertované akcie / out of that: non-converted shares*</i>	<i>1 869 134 535</i>	<i>512</i>
Dlhopisy / Bonds	40 262 925 859	490
Podielové listy / Units	3 349 864	16
DPL / Co-operative units	106 712 735	270
Iné / Others	1 677 790 761	28

*emisie v menovitej hodnote v SKK prepočítané pre informáciu konverzným kurzom / issues in SKK converted to EUR for information purpose at a conversion rate [30,126]

Objem vydaných cenných papierov - marec 2017 / Value of issued securities - March 2017

Akcie / Shares	47,2 %
Dlhopisy / Bonds	50,6 %
Podielové listy / Units	0 %
DPL / Co-operative units	0,1 %
Iné / Others	2,1 %



Nové vydané emisie zaknihovaných CP - menovitá hodnota - marec 2017

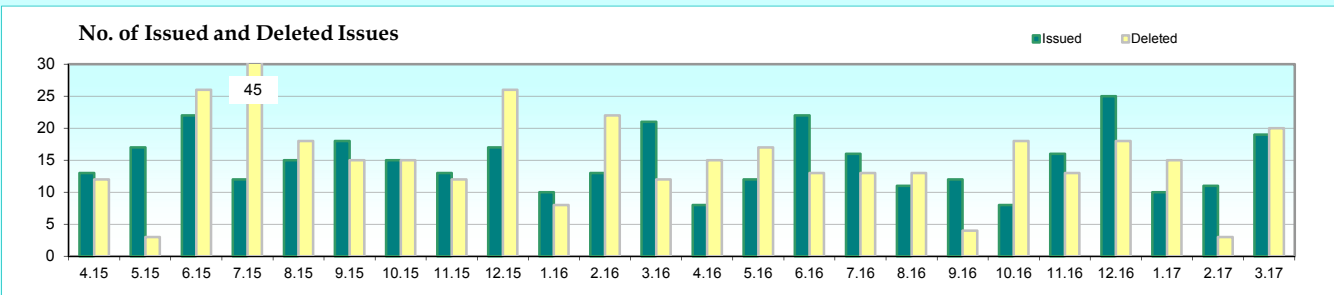
Newly issued issues of book-entry securities - Nominal value - March 2017

	OBJEM V EUR Value in EUR	Počet emisií Number of issues
Objem spolu / Total Value	3 029 752 245	19
Akcie / Shares	29 687 299	5
Dlhopisy / Bonds	3 000 064 946	14
Podielové listy / Units	0	0
DPL / Co-operative units	0	0
Iné / Others	0	0

Zrušené emisie zaknihovaných CP vrátane emisií, pri ktorých došlo ku zmene podoby na listinné - menovitá hodnota - marec 2017

Cancelled issues of book-entry securities including issues with change of form to paper securities - Nominal value - March 2017

	OBJEM V EUR Value in EUR	Počet emisií Number of issues
Objem spolu / Total Value	3 025 391 041	20
Akcie / Shares	25 376 276	7
Dlhopisy / Bonds	3 000 014 721	11
Podielové listy / Units	0	0
DPL / Co-operative units	0	0
Iné / Others	44	2



EMISIE VYMAZANÉ Z REGISTRA EMITENTA - INICIOVANÉ NA ZÁKLADE ÚDAJOV Z ELEKTRONICKÉHO OBCHODNÉHO REGISTRA - rok 2017

Issues deletion from the issuer's registry initiated on the basis of data from electronic companies register - year 2017

	I. Q	II. Q	III. Q	IV. Q
POČET EMISIÍ /Number of issues	6	-	-	-