

# Mesačná štatistika / Monthly Statistics

Júl 2016 / July 2016

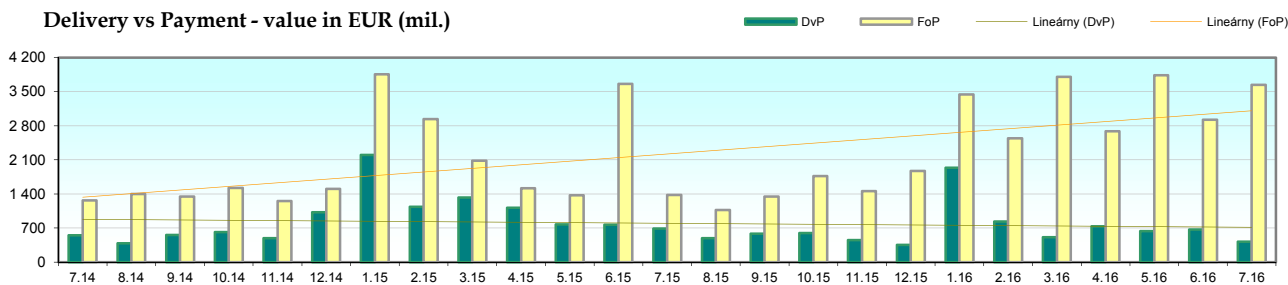
Centrálny depozitár cenných papierov SR, a.s.



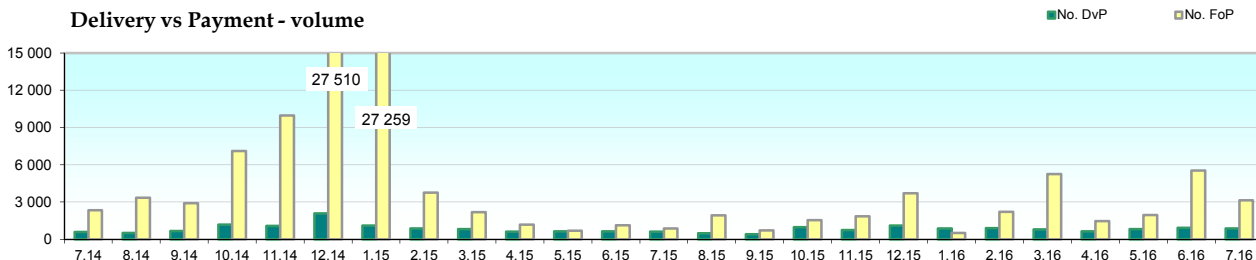
## Objem a počet prevodov spolu - 2016 / Value and number of transfers total in 2016

	PREVODY DVP - Trhová cena		PREVODY FOP - Menovitá hodnota		PREVODY SPOLU	
	DVP transfers - Market value		FOP transfers - Nominal value		Transfers Total	
	OBJEM V EUR	POČET	OBJEM V EUR	POČET	OBJEM V EUR	POČET
	Value in EUR	No. of transfers	Value in EUR	No. of transfers	Value in EUR	No. of transfers
01.2016	1 937 761 541	877	3 441 694 976	513	5 379 456 517	1 390
02.2016	831 375 627	884	2 542 787 823	2 212	3 374 163 450	3 096
03.2016	509 887 384	784	3 801 519 542	5 242	4 311 406 926	6 026
04.2016	732 842 337	627	2 687 802 437	1 472	3 420 644 774	2 099
05.2016	635 628 458	820	3 836 558 971	1 960	4 472 187 429	2 780
06.2016	670 896 158	931	2 921 197 854	5 525	3 592 094 012	6 456
07.2016	421 107 327	875	3 641 587 361	3 138	4 062 694 688	4 013
08.2016					0	0
09.2016					0	0
10.2016					0	0
11.2016					0	0
12.2016					0	0
<b>SUMA</b>	<b>5 739 498 832</b>	<b>5 798</b>	<b>22 873 148 964</b>	<b>20 062</b>	<b>28 612 647 796</b>	<b>25 860</b>

Delivery vs Payment - value in EUR (mil.)



Delivery vs Payment - volume



## Objem zaknihovaných CP v menovitej hodnote - stav ku koncu júla 2016

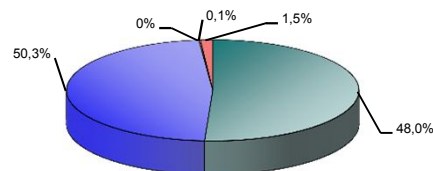
Nominal value of book-entry securities - as of the end of July 2016

	OBJEM V EUR	Počet emisií
	Value in EUR	Number of issues
<b>Objem spolu / Total Value</b>	<b>78 487 019 887</b>	<b>2 577</b>
Akcie / Shares	37 695 462 677	1 861
<i>z toho: nekonvertované akcie / out of that: non-converted shares*</i>	2 028 315 110	527
Dlhopisy / Bonds	39 500 246 121	460
Podielové listy / Units	3 349 859	16
DPL / Co-operative units	108 829 004	205
Iné / Others	1 179 132 226	35

\* emisie v menovitej hodnote v SKK prepočítané pre informáciu konverzným kurzom / issues in SKK converted to EUR for information purpose at a conversion rate

## Objem vydaných cenných papierov - júl 2016 / Value of issued securities - July 2016

Akcie / Shares	48,0 %
Dlhopisy / Bonds	50,3 %
Podielové listy / Units	0 %
DPL / Co-operative units	0,1 %
Iné / Others	1,5 %



## Nové vydané emisie zaknihovaných CP - menovitá hodnota - júl 2016

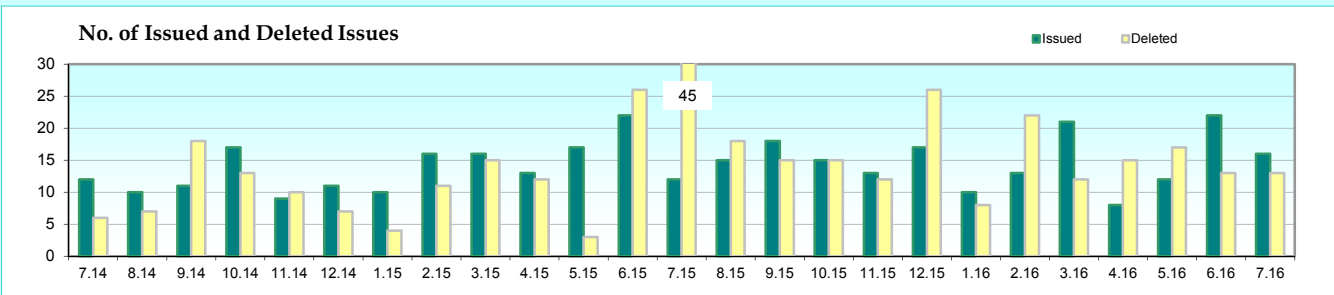
Newly issued issues of book-entry securities - Nominal value - July 2016

	<b>OBJEM V EUR</b> Value in EUR	<b>Počet emisií</b> Number of issues
<b>Objem spolu / Total Value</b>	<b>282 474 060</b>	<b>16</b>
Akcie / Shares	100 000 000	1
Dlhopisy / Bonds	181 474 060	14
Podielové listy / Units	0	0
DPL / Co-operative units	0	0
Iné / Others	1 000 000	1

## Zrušené emisie zaknihovaných CP vrátane emisií, pri ktorých došlo ku zmene podoby na listinné - menovitá hodnota - júl 2016

Cancelled issues of book-entry securities including issues with change of form to paper securities - Nominal value - July 2016

	<b>OBJEM V EUR</b> Value in EUR	<b>Počet emisií</b> Number of issues
<b>Objem spolu / Total Value</b>	<b>14 426 239</b>	<b>13</b>
Akcie / Shares	2 816 640	8
Dlhopisy / Bonds	8 000 000	1
Podielové listy / Units	0	0
DPL / Co-operative units	1 369 699	2
Iné / Others	2 239 900	2



## EMISIE VYMAZANÉ Z REGISTRA EMITENTA - INICIOVANÉ NA ZÁKLADE ÚDAJOV Z ELEKTRONICKÉHO OBCHODNÉHO REGISTRA - rok 2016

Issues deletion from the issuer's registry initiated on the basis of data from electronic companies register - year 2016

	<b>I. Q</b>	<b>II. Q</b>	<b>III. Q</b>	<b>IV. Q</b>
<b>POČET EMISIÍ /Number of issues</b>	8	5	-	-