

# Mesačná štatistika / Monthly Statistics

December 2016

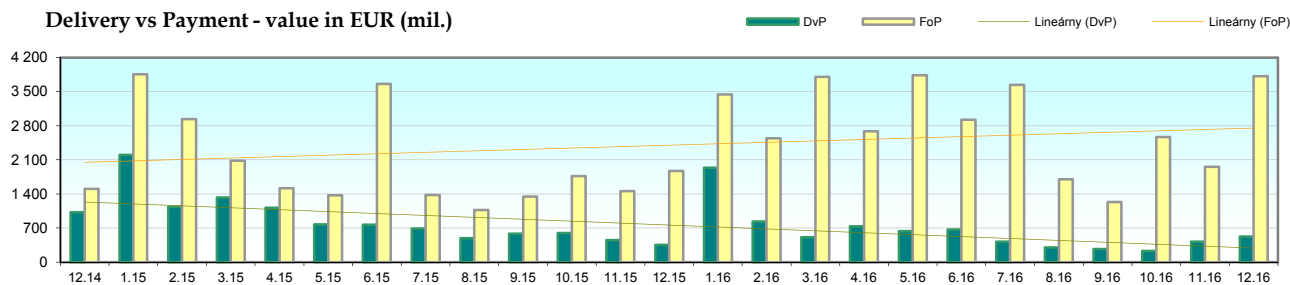
Centrálny depozitár cenných papierov SR, a.s.



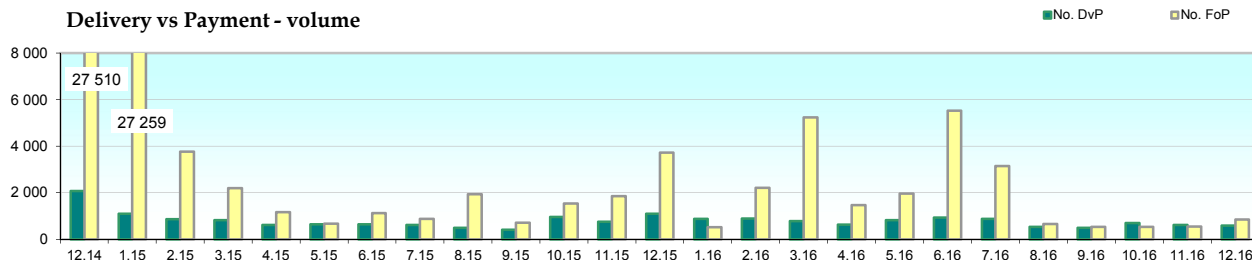
## Objem a počet prevodov spolu - 2016 / Value and number of transfers total in 2016

	PREVODY DVP - Trhová cena		PREVODY FOP - Menovitá hodnota		PREVODY SPOLU	
	DVP transfers - Market value		FOP transfers - Nominal value		Transfers Total	
	OBJEM V EUR	POČET	OBJEM V EUR	POČET	OBJEM V EUR	POČET
	Value in EUR	No. of transfers	Value in EUR	No. of transfers	Value in EUR	No. of transfers
01.2016	1 937 761 541	877	3 441 694 976	513	5 379 456 517	1 390
02.2016	831 375 627	884	2 542 787 823	2 212	3 374 163 450	3 096
03.2016	509 887 384	784	3 801 519 542	5 242	4 311 406 926	6 026
04.2016	732 842 337	627	2 687 802 437	1 472	3 420 644 774	2 099
05.2016	635 628 458	820	3 836 558 971	1 960	4 472 187 429	2 780
06.2016	670 896 158	931	2 921 197 854	5 525	3 592 094 012	6 456
07.2016	421 107 327	875	3 641 587 361	3 138	4 062 694 688	4 013
08.2016	299 140 920	528	1 698 596 866	652	1 997 737 786	1 180
09.2016	267 414 434	496	1 233 378 819	538	1 500 793 253	1 034
10.2016	225 806 278	691	2 570 664 605	538	2 796 470 883	1 229
11.2016	416 818 377	617	1 954 552 797	547	2 371 371 174	1 164
12.2016	523 432 529	592	3 816 802 272	849	4 340 234 801	1 441
<b>SUMA</b>	<b>7 472 111 370</b>	<b>8 722</b>	<b>34 147 144 323</b>	<b>23 186</b>	<b>41 619 255 693</b>	<b>31 908</b>

Delivery vs Payment - value in EUR (mil.)



Delivery vs Payment - volume



## Objem zaknihovaných CP v menovitej hodnote - stav ku koncu decembra 2016

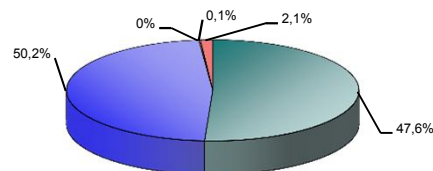
Nominal value of book-entry securities - as of the end of December 2016

	OBJEM V EUR	Počet emisií
	Value in EUR	Number of issues
<b>Objem spolu / Total Value</b>	<b>78 796 405 740</b>	<b>2 583</b>
Akcie / Shares	37 468 414 942	1 859
<i>z toho: nekonvertované akcie / out of that: non-converted shares*</i>	<i>1 891 892 119</i>	<i>519</i>
Dlhopisy / Bonds	39 539 568 592	477
Podielové listy / Units	3 349 859	16
DPL / Co-operative units	107 951 460	202
Iné / Others	1 677 120 887	29

\* emisie v menovitej hodnote v SKK prepočítané pre informáciu konverzným kurzom / issues in SKK converted to EUR for information purpose at a conversion rate

## Objem vydaných cenných papierov - december 2016 / Value of issued securities - December 2016

Akcie / Shares	47,6 %
Dlhopisy / Bonds	50,2 %
Podielové listy / Units	0 %
DPL / Co-operative units	0,1 %
Iné / Others	2,1 %



## Nové vydané emisie zaknihovaných CP - menovitá hodnota - december 2016

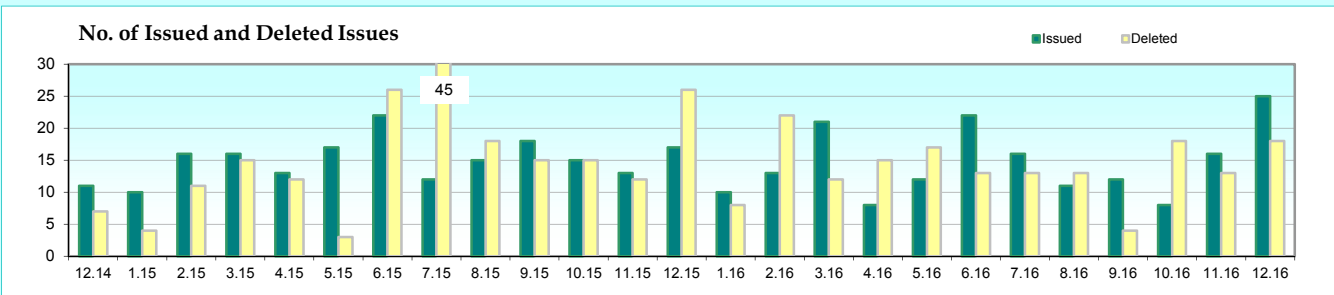
Newly issued issues of book-entry securities - Nominal value - December 2016

	<b>OBJEM V EUR</b> Value in EUR	<b>Počet emisií</b> Number of issues
<b>Objem spolu / Total Value</b>	<b>452 676 540</b>	<b>25</b>
Akcie / Shares	57 799 440	9
Dlhopisy / Bonds	394 877 100	16
Podielové listy / Units	0	0
DPL / Co-operative units	0	0
Iné / Others	0	0

## Zrušené emisie zaknihovaných CP vrátane emisií, pri ktorých došlo ku zmene podoby na listinné - menovitá hodnota - december 2016

Cancelled issues of book-entry securities including issues with change of form to paper securities - Nominal value - December 2016

	<b>OBJEM V EUR</b> Value in EUR	<b>Počet emisií</b> Number of issues
<b>Objem spolu / Total Value</b>	<b>234 316 722</b>	<b>18</b>
Akcie / Shares	121 652 722	7
Dlhopisy / Bonds	110 664 000	10
Podielové listy / Units	0	0
DPL / Co-operative units	0	0
Iné / Others	2 000 000	1



## EMISIE VYMAZANÉ Z REGISTRA EMITENTA - INICIOVANÉ NA ZÁKLADE ÚDAJOV Z ELEKTRONICKÉHO OBCHODNÉHO REGISTRA - rok 2016

Issues deletion from the issuer's registry initiated on the basis of data from electronic companies register - year 2016

	<b>I. Q</b>	<b>II. Q</b>	<b>III. Q</b>	<b>IV. Q</b>
<b>POČET EMISIÍ /Number of issues</b>	<b>8</b>	<b>5</b>	<b>2</b>	<b>3</b>